

УПРАВЛЕНИЕ ОБЩЕГО И ДОШКОЛЬНОГО ОБРАЗОВАНИЯ
АДМИНИСТРАЦИИ ГОРОДА НОРИЛЬСКА

МУНИЦИПАЛЬНОЕ БЮДЖЕТНОЕ ДОШКОЛЬНОЕ ОБРАЗОВАТЕЛЬНОЕ
УЧРЕЖДЕНИЕ «ДЕТСКИЙ САД № 66 «РАДОСТЬ»
(МБДОУ «ДС № 66 «РАДОСТЬ»)

ПРИНЯТА:

Педагогическим советом
МБДОУ «ДС № 66 «Радость»
Протокол № 4
от «28» августа 2023 г.

УТВЕРЖДЕНА:

Приказом заведующего
МБДОУ «ДС № 66 «Радость»
от «29» августа 2023 № 123

РАБОЧАЯ ПРОГРАММА
СРЕДНИХ ГРУПП
НА 2023-2024 УЧЕБНЫЙ ГОД

г. Норильск 2023

ОГЛАВЛЕНИЕ

1	ЦЕЛЕВОЙ РАЗДЕЛ	
1.1.	Пояснительная записка	3
1.2.	Планируемые результаты реализации программы	9
1.3.	Педагогическая диагностика достижения планируемых результатов	11
2.	СОДЕРЖАТЕЛЬНЫЙ РАЗДЕЛ	
2.1.	Задачи и содержание образования (обучения и воспитания) по образовательным областям.	13
2.2.	Описание образовательной деятельности в соответствии с направлениями развития ребенка, представленными в пяти образовательных областях.	13
2.2.1.	Образовательная область «Социально-коммуникативное развитие»	14
2.2.2.	Образовательная область «Познавательное развитие»	19
2.2.3.	Образовательная область «Речевое развитие»	22
2.2.4.	Образовательная область «Художественно-эстетическое развитие»	29
2.2.5.	Образовательная область «Физическое развитие»	38
2.3.	Вариативные формы и способы, методы и средства реализации.	42
2.4.	Особенности образовательной деятельности разных видов и культурных практик.	46
2.5.	Способы и направления поддержки детской инициативы.	46
2.6.	Особенности взаимодействия педагогического коллектива с семьями обучающихся.	48
2.7.	Рабочая программа воспитания.	50
3.	ОРГАНИЗАЦИОННЫЙ РАЗДЕЛ	
3.1.	Особенности организации развивающей предметно-пространственной среды.	60
3.2.	Организация режима пребывания и жизнедеятельности воспитанников.	63
3.3.	Система физкультурно-оздоровительных и закаляющих мероприятий.	64
3.4.	Модель воспитательного и образовательного процесса с учетом традиционных событий, праздников, мероприятий. Календарно-тематическое планирование на учебный год.	68
3.5.	Формы работы по реализации парциальных образовательных программ.	74
3.6.	Краткая презентация для родителей о Программе.	76

1. ЦЕЛЕВОЙ РАЗДЕЛ

1.1 Пояснительная записка

Рабочая Программа определяет содержание и организацию образовательной и воспитательной деятельности в муниципальном бюджетном дошкольном образовательном учреждении «Детский сад № 66 «Радость» с детьми средней группы от 4 до 5 лет.

Рабочая Программа - стратегия психолого-педагогической поддержки позитивной социализации и индивидуализации, развития личности детей дошкольного возраста.

Программа разработана в соответствии с принципами и подходами, определёнными федеральным государственным образовательным стандартом дошкольного образования и федеральной образовательной программой дошкольного образования.

Нормативно-правовой основой для разработки Программы являются следующие нормативно-правовые документы:

- Указ Президента Российской Федерации от 7 мая 2018 г. № 204 «О национальных целях и стратегических задачах развития Российской Федерации на период до 2024 года»;

- Указ Президента Российской Федерации от 21 июля 2020 г. № 474 «О национальных целях развития Российской Федерации на период до 2030 года»;

- Указ Президента Российской Федерации от 9 ноября 2022 г. № 809 «Об утверждении основ государственной политики по сохранению и укреплению традиционных российских духовно-нравственных ценностей»

- Федеральный закон от 29 декабря 2012 г. № 273-ФЗ «Об образовании в Российской Федерации»;

- Федеральный закон от 31 июля 2020 г. № 304-ФЗ «О внесении изменений в Федеральный закон «Об образовании в Российской Федерации» по вопросам воспитания обучающихся»

- Федеральный закон от 24 сентября 2022 г. № 371-ФЗ «О внесении изменений в Федеральный закон «Об образовании в Российской Федерации» и статью 1 Федерального закона «Об обязательных требованиях в Российской Федерации»

- Распоряжение Правительства Российской Федерации от 29 мая 2015 г. № 999-р «Об утверждении Стратегии развития воспитания в Российской Федерации на период до 2025 года»;

- Федеральный государственный образовательный стандарт дошкольного образования (утвержден приказом Минобрнауки России от 17 октября 2013 г. № 1155, зарегистрировано в Минюсте России 14 ноября 2013 г., регистрационный № 30384; в редакции приказа Минпросвещения России от 8 ноября 2022 г. № 955, зарегистрировано в Минюсте России 6 февраля 2023 г., регистрационный № 72264);

- Федеральная образовательная программа дошкольного образования (утверждена приказом Минпросвещения России от 25 ноября 2022 г. № 1028, зарегистрировано в Минюсте России 28 декабря 2022 г., регистрационный № 71847);

- Порядок организации и осуществления образовательной деятельности по основным общеобразовательным программам – образовательным программам дошкольного образования (утверждена приказом Минпросвещения России от 31 июля 2020 года № 373, зарегистрировано в Минюсте России 31 августа 2020 г., регистрационный № 59599);

- Санитарные правила СП 2.4.3648-20 «Санитарно-эпидемиологические требования к организациям воспитания и обучения, отдыха и оздоровления детей и молодёжи (утверждены постановлением Главного государственного санитарного врача Российской Федерации от 28 сентября 2020 г. № 28, зарегистрировано в Минюсте России 18 декабря 2020 г., регистрационный № 61573);

- Гигиенические нормативы - Санитарные правила и нормы СанПиН 1.2.3685-21 «Гигиенические нормативы и требования к обеспечению безопасности и (или) безвредности

для человека факторов среды обитания», утвержденные постановлением Главного государственного санитарного врача Российской Федерации от 28 января 2021 г. № 2;

- Положение о психолого-медико-педагогической комиссии, утвержденное приказом Министерства образования и науки Российской Федерации от 20.09.2013 г. № 1082;
- Устав МБДОУ;
- Методическое пособие «Создание условий для становления инициативности дошкольников в детском саду», Юстус Т.И., Дударева А.И., Короткова Ю.А., Кривецкая Е.А., Матвейюк Н.М. (2015);
- Ефанова З.А. «Познание предметного мира», программа «От рождения до школы» под редакцией Васильевой М.А. (2020);
- Колесникова Е.В. «Математические ступеньки». Математика для детей. Парциальная программа. Издательство «Творческий Центр Сфера», (2022);
- Колесникова Е.В. «От звука к букве». Парциальная программа. Издательство «Творческий Центр Сфера», (2022);
- Николаева С.Н. «Юный эколог». Парциальная программа экологического воспитания, издательство «Мозаика-синтез», (2022);
- Осокиной Т.И. Программа «Обучение плаванию в детском саду», издательство «Просвещение», (2008);
- Тимофеева Л.Л., Королева Н.И. «Формирование культуры безопасности у детей от 3 до 8 лет». Парциальная программа, Издательство «Детство-пресс» (2023);
- Ушакова О.С. Программа развития речи дошкольников, (2017).

Цель и задачи реализации Программы

Цель программы:

- разностороннее развитие детей дошкольного возраста с учётом их возрастных и индивидуальных особенностей, в том числе достижение детьми дошкольного возраста уровня развития, необходимого и достаточного для успешного освоения ими образовательных программ начального общего образования, на основе индивидуального подхода к детям дошкольного возраста и специфичных для детей дошкольного возраста видов деятельности на основе духовно-нравственных ценностей российского народа, исторических и национально-культурных традиций.

К традиционным российским духовно-нравственным ценностям относятся: жизнь, достоинство, права и свободы человека, патриотизм, гражданственность, служение Отечеству и ответственность за его судьбу, высокие нравственные идеалы, крепкая семья, созидательный труд, приоритет духовного над материальным, гуманизм, милосердие, справедливость, коллективизм, взаимопомощь и взаимоуважение, историческая память и преемственность поколений, единство народов России.

Программа, в соответствии с Федеральным законом «Об образовании в Российской Федерации», направлена на формирование общей культуры, развитие физических, интеллектуальных, нравственных, эстетических и личностных качеств, формирование предпосылок учебной деятельности, сохранение и укрепление здоровья детей дошкольного возраста.

Цели Программы достигаются через решение **следующих задач** (п. 1.6. ФГОС ДО, п. 1.1.1 ФОП ДО):

- 1) обеспечение планируемых результатов освоения образовательной программы ДО;
- 2) охрана и укрепление физического и психического здоровья детей, в том числе их эмоционального благополучия;
- 3) приобщение детей (в соответствии с возрастными особенностями) к базовым ценностям российского народа – жизнь, достоинство, права и свободы человека, патриотизм, гражданственность, высокие нравственные идеалы, крепкая семья, созидательный труд, приоритет духовного над материальным, гуманизм, милосердие, справедливость, коллективизм,

взаимопомощь и взаимоуважение, историческая память и преемственность поколений, единство народов России; создание условий для формирования ценностного отношения к окружающему миру, становления опыта действий и поступков на основе осмысления ценностей;

4) обеспечение равных возможностей для полноценного развития каждого ребёнка в период дошкольного детства независимо от места жительства, пола, нации, языка, социального статуса, психофизиологических и других особенностей (в том числе ограниченных возможностей здоровья), с учётом разнообразия образовательных потребностей и индивидуальных возможностей;

5) создание благоприятных условий развития детей в соответствии с их возрастными и индивидуальными особенностями и склонностями, развития способностей и творческого потенциала каждого ребёнка как субъекта отношений с самим собой, другими детьми, взрослыми и миром;

6) объединение обучения и воспитания в целостный образовательный процесс на основе духовно-нравственных и социокультурных ценностей и принятых в обществе правил и норм поведения в интересах человека, семьи, общества;

7) формирование общей культуры личности детей, в том числе ценностей здорового образа жизни, обеспечение развития физических, личностных, нравственных качеств и основ патриотизма, интеллектуальных и художественно-творческих способностей ребёнка, его инициативности, самостоятельности и ответственности, формирование предпосылок учебной деятельности;

8) формирование социокультурной среды, соответствующей возрастным, индивидуальным, психологическим и физиологическим особенностям детей;

9) обеспечение психолого-педагогической поддержки семьи и повышение компетентности родителей (законных представителей) в вопросах развития и образования, охраны и укрепления здоровья детей;

10) своевременное выявление детей, нуждающихся в психологической помощи и создание условий для их гармоничного развития;

11) обеспечение преемственности целей, задач и содержания дошкольного общего и начального общего образования;

12) достижение детьми на этапе завершения ДО уровня развития, необходимого и достаточного для успешного освоения ими образовательных программ начального общего образования.

Принципы и подходы к формированию Программы.

1) полноценное проживание ребенком всех этапов детства (младенческого, раннего и дошкольного возраста), обогащение (амплификация) детского развития;

2) построение образовательной деятельности на основе индивидуальных особенностей каждого ребенка, при котором сам ребенок становится активным в выборе содержания своего образования, становится субъектом образования;

3) содействие и сотрудничество детей и родителей (законных представителей), совершеннолетних членов семьи, принимающих участие в воспитании детей младенческого, раннего и дошкольного возрастов, а также педагогических работников¹ (далее вместе – взрослые);

4) признание ребёнка полноценным участником (субъектом) образовательных отношений;

5) поддержка инициативы детей в различных видах деятельности;

6) сотрудничество ДОО с семьей;

- 7) приобщение детей к социокультурным нормам, традициям семьи, общества и государства;
- 8) формирование познавательных интересов и познавательных действий ребенка в различных видах деятельности;
- 9) возрастная адекватность дошкольного образования (соответствие условий, требований, методов возрасту и особенностям развития);
- 10) учет этнокультурной ситуации развития детей.

Основные **подходы** к формированию Программы:

- сформирована на основе требований ФГОС ДО и ФОП ДО, предъявляемых к структуре образовательной программы дошкольного образования;
- определяет содержание и организацию образовательной и воспитательной деятельности на уровне дошкольного образования;
- обеспечивает развитие личности детей дошкольного возраста в различных видах общения и деятельности с учетом их возрастных, индивидуальных, психологических и физиологических особенностей;
- сформирована как программа психолого-педагогической поддержки позитивной социализации и индивидуализации, развития личности детей дошкольного возраста и определяет комплекс основных характеристик дошкольного образования (базовые объем, содержание и планируемые результаты освоения Программы).

Значимые для разработки и реализации Программы характеристики.

В Программе учтены специфические географические, климатические, экологические особенности муниципального образования город Норильск, расположенного на Крайнем Севере:

- время начала и окончания тех или иных сезонных явлений (длительная зима – в среднем 286 дней в году лежит снег, короткое холодное лето) и интенсивность их протекания;
- длительность светового дня (наличие полярной ночи – 45 суток – дефицит ультрафиолетовых излучений, полярного дня – 68 суток);
- погодные условия (резкие перепады температур, давления в течение суток, высокая ионизация воздуха, наличие минимальных температур воздуха до -55°C , средняя температура летом $+10^{\circ}\text{C}$, жёсткость погоды за счёт сильных ветров до 30 м/с);
- состав флоры и фауны;
- наличие выбросов в атмосферу продуктов деятельности металлургических предприятий.

В целом условия Норильска представляют собой сложный комплекс отрицательных факторов в отношении их воздействия на детский организм.

Эти факторы учитываются при реализации задач Программы:

- при планировании образовательной деятельности предусматриваются вариативные режимы дня на благоприятные и неблагоприятные погодные условия;
- экологические особенности региона позволяют вести с детьми углубленную работу экологической направленности;

Национально-культурные и этнокультурные особенности г. Норильска также не могут не сказаться на содержании психолого-педагогической работы с детьми. Ведущие отрасли экономики обуславливают тематику ознакомления детей с трудом взрослых (металлурги, шахтеры).

Одна из специфических черт нашего города - многонациональный состав населения. Здесь живут представители почти всех этнических групп России и ближнего зарубежья, многие из них сохранили свои этнические традиции, что проявляется в их семейном укладе, языке, культуре быта.

В группе воспитываются представители различных этносов: русские, азербайджанцы, украинцы, лезгины, башкиры, чувашаи и др.

При организации воспитательного и образовательного процесса учитываются реальные потребности детей различной этнической принадлежности, которые воспитываются в семьях с разными национальными и культурными традициями:

- планируется работа с детьми, для которых русский язык не является родным, по ознакомлению с русской народной культурой, традициями;
- в организованной образовательной деятельности осуществляется индивидуальный подход к «двуязычным» детям;
- проводятся музыкально-спортивные, региональные праздники, досуговые мероприятия, направленные на формирование у детей первоначальных представлений о культуре, истории и жизни русского народа и т.д.;
- в группе оформлен центр патриотического воспитания.

Педагоги группы с уважением относятся к детям, внимательно прислушиваются к пожеланиям родителей из семей другой этнической принадлежности.

С целью формирования единого информационного пространства для пропаганды и распространения идей толерантности, гражданской солидарности и уважения к другим культурам, в дошкольном образовательном учреждении планируются и осуществляются мероприятия с воспитанниками, родителями (музыкально-спортивные праздники, развлечения, тематические занятия, выставки, акция «Дружат дети всей страны», направленная на популяризацию идей толерантности среди детей и т.д.).

Сотрудничество с социальными и культурными центрами города Норильска позволяет использовать в работе с детьми богатейший наглядный материал, а также видеоматериалы, коллекции из фондов данных учреждений, что способствует расширению познавательных способностей дошкольников, обогащению их социального опыта, расширению круга общения со сверстниками и взрослыми, людьми разных профессий.

Основные участники реализации Программы: дети дошкольного возраста, родители (законные представители), педагоги.

Содержание Программы учитывает возрастные и индивидуальные особенности контингента детей, воспитывающихся в группе.

Группа функционирует в режиме 12-ти часового пребывания детей, при 5-дневной рабочей неделе: с понедельника по пятницу, с 7.00 до 19.00 часов.

Группы однородна по возрастному составу детей: средняя группа – от 4 до 5 лет.

Решая задачи сохранения и укрепления здоровья и физического развития детей, проживающих в климатических условиях Крайнего Севера, в группе разработана система физкультурно-оздоровительных мероприятий, позволяющая воспитателям и специалистам дошкольного учреждения выстраивать продуманную цельную систему проводимых физкультурно-оздоровительных мероприятий в режиме дня. Система физкультурно-оздоровительной работы в данной возрастной группе определяется в соответствии с уровнем здоровья, развития и двигательной подготовленности детей.

В целях укрепления здоровья детей, повышения защитных сил организма, обеспечению всесторонней физической подготовки организованы занятия по обучению плаванию по парциальной программе (методике) «Обучение плаванию в детском саду» Осокиной Т.И., Тимофеевой Е.А. Организована система комплексной физкультурно-оздоровительной работы для воспитанников группы.

Социальными заказчиками реализации Программы как комплекса образовательных услуг выступают родители воспитанников как гаранты реализации прав ребенка на уход, присмотр и оздоровление, воспитание и обучение. Поэтому, содержание Программы учитывает характеристику состава семей, особенностей профессиональной деятельности родителей, запросы на дополнительные образовательные услуги.

Сведения о семьях воспитанников помогают специалистам дошкольного образовательного учреждения осуществлять индивидуальный подход при работе с семьями, имеющими те или иные проблемы по вопросам социализации, воспитания и развития ребенка, обеспечивать психолого-педагогическую поддержку семьям.

Содержание Программы построено с учетом возрастных особенностей развития детей 4-5 лет.

Возрастные особенности детей 4-5 лет.

Росто-весовые характеристики

Средний вес девочек изменяется от 16 кг в четыре года до 18,4 кг в пять лет, у мальчиков – от 17 кг в четыре года до 19,7 кг в пять лет. Средняя длина тела у девочек изменяется от 100 см в четыре года до 109 см в пять лет, у мальчиков – от 102 см в четыре года до 110 см в пять лет.

Функциональное созревание. Данный возраст характеризуется интенсивным созреванием нейронного аппарата ассоциативной коры больших полушарий. Возрастают специализации корковых зон и межполушарных связей. Правое полушарие является ведущим. Продолжается развитие скелета, мышц, изменяются пропорции тела. Слабо, но проявляются различия в строении тела мальчиков и девочек.

Психические функции. Ведущим психическим процессом в данном возрасте является память. В четыре-пять лет интенсивно формируется произвольная память, но эффективность произвольного запоминания выше, чем произвольного. Начинает формироваться опосредованная память, но непосредственное запоминание преобладает. Возрастает объем памяти, дети запоминают до 7-8 названий предметов.

К концу пятого года жизни восприятие становится более развитым. Интеллектуализация процессов восприятия – разложение предметов и образов на сенсорные эталоны. Восприятие опосредуется системой сенсорных эталонов и способами обследования. Наряду с действиями идентификации и приравнивания к образцу, интенсивно формируются перцептивные действия наглядного моделирования (в основном, через продуктивные виды деятельности). Дети способны упорядочить группы предметов по сенсорному признаку — величине, цвету; выделить такие параметры, как высота, длина и ширина. Совершенствуется ориентация в пространстве.

Основной характеристикой мышления детей четырех-пяти лет является эгоцентризм. Наряду с интенсивным развитием образного мышления и расширением кругозора, начинает формироваться наглядно-схематическое мышление.

Интенсивно формируется воображение. Формируются такие его особенности, как беглость, гибкость. С четырех лет внимание становится произвольным, увеличивается устойчивость произвольного внимания.

На пятом году жизни улучшается произношение звуков и дикция, расширяется словарь, связная и диалогическая речь. Речь становится предметом активности детей. Для детей данного возраста характерно словотворчество. Интерес вызывают ритмическая структура речи, рифмы. Развивается грамматическая сторона речи. В период четырех-пяти лет формируются основы познавательной активности и любознательности.

Детские виды деятельности. На пятом году жизни ребенок осваивает сложную систему норм и правил, принятых в социуме. Формируется развернутая сюжетно-ролевая игра, где центральным содержанием выступает моделирование системы человеческих отношений в ходе выполнения игровой роли.

В данном возрасте в игре дети различают игровые и реальные отношения, характерна ролевая речь. Конфликты чаще возникают в ходе распределения ролей, роли могут меняться в ходе игры. Игра носит процессуальный, творческий характер. Детям доступны игры с правилами, дидактические игры.

Развивается изобразительная деятельность. Совершенствуется техническая сторона изобразительной деятельности, замысел смещается с конца на начало рисования. Дети могут рисовать основные геометрические фигуры, вырезать ножницами, наклеивать изображения на

бумагу и т. д. Усложняется конструирование. Формируются навыки конструирования по образцу, доступно конструирование по схеме, по условию и по замыслу, а также планирование последовательности действий. Продуктивные виды деятельности способствуют развитию мелкой моторики рук.

Коммуникация и социализация. В общении со взрослыми интенсивно формируются вне ситуативные формы общения, в частности – вне ситуативно-познавательная форма общения, возраст «почемучек» приходится именно на четыре-пять лет. У детей формируется потребность в уважении со стороны взрослого, для них оказывается чрезвычайно важной его похвала. Это приводит к их повышенной обидчивости на замечания. Повышенная обидчивость представляет собой возрастной феномен.

Со сверстниками продолжает формироваться ситуативно-деловая форма общения, что определяется развитием развернутой сюжетно-ролевой игры и совместными видами деятельности со сверстниками. При этом, характер межличностных отношений отличает ярко выраженный интерес по отношению к сверстнику, высокую значимость сверстника, ребенок болезненно реагирует на похвалу другого ребенка со стороны взрослых, конфликтность со сверстниками также характерна для данного возраста. В группе формируется стабильная структура взаимоотношений между детьми, определяющая социометрический статус каждого ребенка.

Саморегуляция. В период от четырех до пяти лет существенно возрастает роль регулятивных механизмов поведения. Потребность в самовыражении (стремление быть компетентным в доступных видах деятельности) определяет развитие произвольности. В игре ребенок может управлять собственным поведением, опираясь на систему правил, заложенных в данной роли. Ребенку доступно осознание основных правил поведения в ходе общения и поведения в социуме. Речь начинает выполнять роль планирования и регуляции поведения. Интенсивно формируются социальные эмоции (чувство стыда, смущение, гордость, зависть, переживание успеха-неуспеха и др.). Личность и самооценка. У ребенка интенсивно формируется периферия самосознания, продолжает формироваться дифференцированная самооценка. Оценка взрослого, оценка взрослым других детей, а также механизм сравнения своих результатов деятельности с результатами других детей оказывают существенное влияние на характер самооценки и самосознания. Появляется краткосрочная временная перспектива (вчера-сегодня-завтра, было-будет).

1.2. Планируемые результаты на этапе завершения освоения Программы.

К пяти годам:

- ребенок проявляет интерес к разнообразным физическим упражнениям, действиям с физкультурными пособиями, настойчивость для достижения результата, испытывает потребность в двигательной активности;
- ребенок демонстрирует координацию, быстроту, силу, выносливость, гибкость, ловкость, развитие крупной и мелкой моторики, активно и с интересом выполняет основные движения, общеразвивающие упражнения и элементы спортивных упражнений, с желанием играет в подвижные игры, ориентируется в пространстве, переносит освоенные движения в самостоятельную деятельность;
- ребенок стремится узнать о правилах здорового образа жизни, готов элементарно охарактеризовать свое самочувствие, привлечь внимание взрослого в случае недомогания;
- ребенок стремится к самостоятельному осуществлению процессов личной гигиены, их правильной организации;
- ребенок выполняет самостоятельно правила общения со взрослым, внимателен к его словам и мнению, стремится к познавательному, интеллектуальному общению со взрослыми: задает много вопросов поискового характера, стремится к одобряемым формам поведения, замечает ярко выраженное эмоциональное состояние окружающих людей, по примеру педагога проявляет сочувствие;

- ребенок без напоминания взрослого здороваётся и прощается, говорит "спасибо" и "пожалуйста";
- ребенок демонстрирует стремление к общению со сверстниками, по предложению педагога может договориться с детьми, стремится к самовыражению в деятельности, к признанию и уважению сверстников;
- ребенок познаёт правила безопасного поведения и стремится их выполнять в повседневной жизни;
- ребенок самостоятелен в самообслуживании;
- ребенок проявляет познавательный интерес к труду взрослых, профессиям, технике; отражает эти представления в играх;
- ребенок стремится к выполнению трудовых обязанностей, охотно включается в совместный труд со взрослыми или сверстниками;
- ребенок инициативен в разговоре, использует разные типы реплик и простые формы объяснительной речи, речевые контакты становятся более длительными и активными;
- ребенок большинство звуков произносит правильно, пользуется средствами эмоциональной и речевой выразительности;
- ребенок самостоятельно пересказывает знакомые сказки, с небольшой помощью взрослого составляет описательные рассказы и загадки;
- ребенок проявляет словотворчество, интерес к языку, с интересом слушает литературные тексты, воспроизводит текст;
- ребенок способен рассказать о предмете, его назначении и особенностях, о том, как он был создан;
- ребенок проявляет стремление к общению со сверстниками в процессе познавательной деятельности, осуществляет обмен информацией; охотно сотрудничает со взрослыми не только в совместной деятельности, но и в свободной самостоятельной; отличается высокой активностью и любознательностью;
- ребенок активно познаёт и называет свойства и качества предметов, особенности объектов природы, обследовательские действия; объединяет предметы и объекты в видовые категории с указанием характерных признаков;
- ребенок задает много вопросов поискового характера, включается в деятельность экспериментирования, использует исследовательские действия, предпринимает попытки сделать логические выводы;
- ребенок с удовольствием рассказывает о себе, своих желаниях, достижениях, семье, семейном быте, традициях; активно участвует в мероприятиях и праздниках, готовящихся в группе, в ДОО, имеет представления о малой родине, названии населенного пункта, улицы, некоторых памятных местах;
- ребенок имеет представление о разнообразных представителях живой природы родного края, их особенностях, свойствах объектов неживой природы, сезонных изменениях в жизни природы, явлениях природы, интересуется природой, экспериментирует, положительно относится ко всем живым существам, знает правила поведения в природе, стремится самостоятельно ухаживать за растениями и животными, беречь их;
- ребенок владеет количественным и порядковым счетом в пределах пяти, умением непосредственно сравнивать предметы по форме и величине, различает части суток, знает их последовательность, понимает временную последовательность "вчера, сегодня, завтра", ориентируется от себя в движении; использует математические представления для познания окружающей действительности;
- ребенок проявляет интерес к различным видам искусства, эмоционально откликается на отраженные в произведениях искусства действия, поступки, события;
- ребенок проявляет себя в разных видах музыкальной, изобразительной, театрализованной деятельности, используя выразительные и изобразительные средства;

- ребенок использует накопленный художественно-творческий опыт в самостоятельной деятельности, с желанием участвует в культурно-досуговой деятельности (праздниках, развлечениях и других видах культурно-досуговой деятельности);
- ребенок создает изображения и постройки в соответствии с темой, используя разнообразные материалы, владеет техническими и изобразительными умениями;
- ребенок называет роль до начала игры, обозначает новую роль по ходу игры, активно использует предметы-заместители, предлагает игровой замысел и проявляет инициативу в развитии сюжета, активно включается в ролевой диалог, проявляет творчество в создании игровой обстановки;
- ребенок принимает игровую задачу в играх с правилами, проявляет интерес к результату, выигрышу; ведет негромкий диалог с игрушками, комментирует их "действия" в режиссерских играх.

1.3. Педагогическая диагностика достижения планируемых результатов.

Педагогическая диагностика достижений планируемых результатов направлена на изучение деятельностных умений ребёнка, его интересов, предпочтений, склонностей, личностных особенностей, способов взаимодействия со взрослыми и сверстниками. Она позволяет выявлять особенности и динамику развития ребёнка, составлять на основе полученных данных индивидуальные образовательные маршруты освоения образовательной программы, своевременно вносить изменения в планирование, содержание и организацию образовательной деятельности.

Педагогическая диагностика является основой для целенаправленной деятельности педагога, начальным и завершающим этапом проектирования образовательного процесса в дошкольной группе. Ее функция заключается в обеспечении эффективной обратной связи, позволяющей осуществлять управление образовательным процессом.

Цели педагогической диагностики, а также особенности её проведения определяются требованиями ФГОС ДО. При реализации Программы может проводиться оценка индивидуального развития детей, которая осуществляется педагогом в рамках педагогической диагностики в соответствии с ОП дошкольного учреждения.

Специфика педагогической диагностики достижения планируемых образовательных результатов обусловлена следующими требованиями ФГОС ДО:

планируемые результаты освоения Программы заданы как целевые ориентиры дошкольного образования и представляют собой социально-нормативные возрастные характеристики возможных достижений ребенка на разных этапах дошкольного детства;

целевые ориентиры не подлежат непосредственной оценке, в том числе и в виде педагогической диагностики (мониторинга), и не являются основанием для их формального сравнения с реальными достижениями детей и основой объективной оценки соответствия установленным требованиям образовательной деятельности и подготовки детей;

освоение Программы не сопровождается проведением промежуточных аттестаций и итоговой аттестации обучающихся.

Педагогическая диагностика направлена на оценку индивидуального развития детей дошкольного возраста, на основе которой определяется эффективность педагогических действий и осуществляется их дальнейшее планирование. Результаты педагогической диагностики (мониторинга) используются исключительно для решения следующих образовательных задач:

- 1) индивидуализации образования (в том числе поддержки ребенка, построения его образовательной траектории или профессиональной коррекции особенностей его развития);
- 2) оптимизации работы с группой детей.

Основная задача диагностики – получение информации об индивидуальных особенностях развития ребенка. На основании этой информации разрабатываются

рекомендации для воспитателей и родителей (законных представителей) по организации образовательной деятельности, планированию индивидуальной образовательной деятельности. Педагогическая диагностика проводится в начале и в конце учебного года. Сравнение результатов стартовой и финальной диагностики позволяет выявить индивидуальную динамику развития ребенка.

Педагогическая диагностика индивидуального развития детей проводится в произвольной форме на основе диагностических методов: наблюдения, свободных бесед с детьми, анализа продуктов детской деятельности (рисунков, работ по лепке, аппликации, построек, поделок и др.), специальных диагностических ситуаций. При необходимости используются специальные методики диагностики физического, коммуникативного, познавательного, речевого, художественно-эстетического развития.

Ведущим методом педагогической диагностики является наблюдение. Осуществляя педагогическую диагностику, педагог наблюдает за поведением ребенка в естественных условиях, в разных видах деятельности, специфичных для детей раннего и дошкольного возраста. Ориентирами для наблюдения являются возрастные характеристики развития ребенка. Они выступают как обобщенные показатели возможных достижений детей на разных этапах дошкольного детства в соответствующих образовательных областях. Педагог может установить соответствие общих планируемых результатов с результатами достижений ребенка в каждой образовательной области.

В процессе наблюдения педагог обращает внимание на частоту проявления каждого показателя, самостоятельность и инициативность ребенка в деятельности. Самостоятельность выполнения действия позволяет определить зону актуального и ближайшего развития ребенка. Инициативность свидетельствует о проявлении субъектности ребенка в деятельности и взаимодействии.

Результаты наблюдения фиксируются, способ и форму их регистрации педагог выбирает самостоятельно. Оптимальной формой фиксации результатов наблюдения является карта развития ребенка.

Фиксация данных наблюдения позволят педагогу отследить, выявить и проанализировать динамику в развитии ребенка на определенном возрастном этапе, а также скорректировать образовательную деятельность с учетом индивидуальных особенностей развития ребенка и его потребностей.

Результаты наблюдения могут быть дополнены беседами с детьми в свободной форме, которые позволяют выявить причины поступков, наличие интереса к определенному виду деятельности, уточнить знания о предметах и явлениях окружающей действительности и др.

Анализ продуктов детской деятельности может осуществляться на основе изучения материалов портфолио ребенка (рисунков, работ по аппликации, фотографий работ по лепке, построек, поделок и др.). Полученные в процессе анализа качественные характеристики существенно дополняют результаты наблюдения за продуктивной деятельностью детей (изобразительной, конструктивной, музыкальной и др.).

Педагогическая диагностика завершается анализом полученных данных, на основе которых педагог выстраивает взаимодействие с детьми, организует предметно-развивающую среду, мотивирующую активную творческую деятельность воспитанников, составляет индивидуальные образовательные маршруты освоения образовательной Программы, осознанно и целенаправленно проектирует образовательный процесс.

При необходимости используется психологическая диагностика развития детей (выявление и изучение индивидуально-психологических особенностей детей, причин возникновения трудностей в освоении образовательной программы), которую проводят квалифицированные специалисты (педагоги-психологи, психологи). Участие ребенка в психологической диагностике допускается только с согласия его родителей (законных представителей). Результаты психологической диагностики могут использоваться для решения задач психологического сопровождения и оказания адресной психологической помощи.

Педагогическая диагностика проводится с периодичностью:

- в группах дошкольного возраста (2 раза в год: в октябре, апреле). Диагностика проводится на основе диагностического материала по Н.В. Верещагиной.

II. СОДЕРЖАТЕЛЬНЫЙ РАЗДЕЛ ПРОГРАММЫ

2.1. Задачи и содержание образования по образовательным областям

В каждой образовательной области сформулированы задачи, содержание образовательной деятельности, а также результаты, которые могут быть достигнуты детьми при целенаправленной систематической работе с ними.

Определение задач и содержания образования базируется на следующих принципах:

принцип учёта ведущей деятельности: Программа реализуется в контексте всех перечисленных в ФГОС ДО видов детской деятельности, с акцентом на ведущую деятельность для каждого возрастного периода – от непосредственного эмоционального общения со взрослым до предметной (предметно - манипулятивной) и игровой деятельности;

принцип учета возрастных и индивидуальных особенностей детей: Программа учитывает возрастные характеристики развития ребенка на разных этапах дошкольного возраста, предусматривает возможность и механизмы разработки индивидуальных траекторий развития и образования детей с особыми возможностями, способностями, потребностями и интересами;

принцип амплификации детского развития как направленного процесса обогащения и развертывания содержания видов детской деятельности, а также общения детей с взрослыми и сверстниками, соответствующего возрастным задачам дошкольного возраста;

принцип единства обучения и воспитания: как интеграция двух сторон процесса образования, направленная на развитие личности ребенка и обусловленная общим подходом к отбору содержания и организации воспитания и обучения через обогащение содержания и форм детской деятельности;

принцип преемственности образовательной работы на разных возрастных этапах дошкольного детства и при переходе на уровень начального общего образования: Программа реализует данный принцип при построении содержания обучения и воспитания относительно уровня начального школьного образования, а также при построении единого пространства развития ребенка образовательной организации и семьи;

принцип сотрудничества с семьей: реализация Программы предусматривает оказание психолого-педагогической, методической помощи и поддержки родителям (законным представителям) детей раннего и дошкольного возраста, построение продуктивного взаимодействия с родителями (законными представителями) с целью создания единого/общего пространства развития ребенка;

принцип здоровьесбережения: при организации образовательной деятельности не допускается использование педагогических технологий, которые могут нанести вред физическому и (или) психическому здоровью воспитанников, их психоэмоциональному благополучию.

2.2 Описание образовательной деятельности в соответствии с направлениями развития ребенка, представленными в пяти образовательных областях.

2.2.1



Образовательная область «Социально-коммуникативное развитие»

В области социально-коммуникативного развития основными задачами образовательной деятельности являются:

1) в сфере социальных отношений:

- формировать положительную самооценку, уверенность в своих силах, стремление к самостоятельности;
- развивать эмоциональную отзывчивость к взрослым и детям, слабым и нуждающимся в помощи, воспитывать сопереживание героям литературных и анимационных произведений, доброе отношение к животным и растениям;
- развивать позитивное отношение и чувство принадлежности детей к семье, уважение к родителям (законным представителям), педагогам и окружающим людям;
- воспитывать доброжелательное отношение ко взрослым и детям;
- воспитывать культуру общения со взрослыми и сверстниками, желание выполнять правила поведения, быть вежливыми в общении со взрослыми и сверстниками;
- развивать стремление к совместным играм, взаимодействию в паре или небольшой подгруппе, к взаимодействию в практической деятельности;

2) в области формирования основ гражданственности и патриотизма:

- воспитывать уважительное отношение к Родине, символам страны, памятным датам;
- воспитывать гордость за достижения страны в области спорта, науки, искусства и других областях;
- развивать интерес детей к основным достопримечательностям населенного пункта, в котором они живут.

3) в сфере трудового воспитания:

- формировать представления об отдельных профессиях взрослых на основе ознакомления с конкретными видами труда;
- воспитывать уважение и благодарность взрослым за их труд, заботу о детях; вовлекать в простейшие процессы хозяйственно-бытового труда;
- развивать самостоятельность и уверенность в самообслуживании, желании включаться в повседневные трудовые дела в ДОО и семье;

4) в области формирования основ безопасного поведения:

- обогащать представления детей об основных источниках и видах опасности в быту, на улице, в природе, в общении с незнакомыми людьми;
- знакомить детей с простейшими способами безопасного поведения в опасных ситуациях;
- формировать представления о правилах безопасного дорожного движения в качестве пешехода и пассажира транспортного средства.
- формировать представления о правилах безопасного использования электронных гаджетов, в том числе мобильных устройств, планшетов и прочее, исключая практическое использование электронных средств обучения.

Содержание образовательной деятельности.

1) В сфере социальных отношений.

Педагог обогащает представления детей об их развитии, проговаривает и фиксирует внимание на разнообразных возрастных изменениях (когда я был маленький, когда я буду взрослым). Способствует освоению детьми традиционных представлений о половых и гендерных различиях, семейных ролях и отношениях.

Формирует положительную самооценку, уверенность в своих силах, отмечает позитивные изменения в развитии и поведении детей, бережно и тактично помогает ребенку обнаружить свои ошибки и найти адекватный способ их устранения.

Педагог способствует распознаванию и пониманию детьми эмоциональных состояний, их разнообразных проявлений, связи эмоций и поступков людей. Создает ситуации получения детьми опыта проявления сочувствия и содействия (эмпатийного поведения) в ответ на эмоциональное состояние сверстников и взрослых, воспитывает чувствительность и внимательность к затруднениям и переживаниям окружающих. При чтении художественной литературы, просмотре фрагментов анимационных фильмов педагог обращает внимание на разнообразие эмоциональных проявлений героев, комментирует и обсуждает с детьми обусловившие их причины.

Педагог развивает позитивное отношение и чувство принадлежности детей к семье, уважение к родителям (законным представителям): обогащает представление о структуре и составе семьи, родственных отношениях; семейных событиях, делах.

Обеспечивает включенность детей в детское сообщество, умение согласовывать взаимоотношения со сверстниками. Побуждает детей наблюдать за поведением сверстников, развивает чувствительность к поступкам сверстников, интерес к их действиям. Способствует освоению детьми вербальных и невербальных средств и способов обращения к сверстникам, привлечения внимания и демонстрации своего расположения. Поддерживает детей в ситуации, когда им трудно выразить собственные потребности и при урегулировании конфликтов между сверстниками, демонстрирует культурные формы общения. Поощряет инициативу и самостоятельный выбор детьми занятий и партнеров, обогащает умение договариваться, поддерживает совместные дела детей в небольших группах (3 - 4 человека). Обеспечивает развитие личностного отношения ребенка к соблюдению или нарушению моральных норм при взаимодействии со сверстником.

Создает условия для развития детско-взрослого сообщества. Способствует освоению правил и форм проявления вежливости, уважения к старшим: напоминает и демонстрирует различные формы приветствия, прощания, выражения благодарности и просьбы. Знакомит детей с правилами поведения в общественных местах.

Развивает позитивное отношение к ДОО: знакомит с педагогическими и иными работниками ДОО, с доступными для восприятия детьми правилами жизнедеятельности в ДОО; ее традициями; воспитывает бережное отношение к пространству и оборудованию ДОО. Обращает внимание детей на изменение и украшение ее помещений и территории, поддерживает инициативу детей и совместно планирует презентацию продуктов деятельности (рисунков, поделок) в пространстве группы и прилегающих к ней помещениях.

2) В области формирования основ гражданственности и патриотизма.

Воспитывает уважительное отношение к нашей Родине - России. Продолжает знакомить с государственной символикой Российской Федерации: Российский флаг и герб России; воспитывает уважительное отношение к символам страны.

Обогащает представления детей о государственных праздниках: День защитника Отечества, День Победы. Знакомит детей с содержанием праздника, с памятными местами в населенном пункте, котором живет, посвященными празднику.

Педагог обогащает представления детей о малой родине: знакомит с основными достопримечательностями населенного пункта, развивает интерес детей к их посещению с родителями (законными представителями); знакомит с названиями улиц, на которых живут дети. Поддерживает эмоциональную отзывчивость детей на красоту родного края. Создает условия для отражения детьми впечатлений о малой родине в различных видах деятельности (рассказывает, изображает, воплощает образы в играх, разворачивает сюжет и так далее).

Поддерживает интерес к народной культуре страны (традициям, устному народному творчеству, народной музыке, танцам, играм, игрушкам).

3) В сфере трудового воспитания.

Педагог знакомит детей с содержанием и структурой процессов хозяйственно-бытового труда взрослых, обогащает их представления, организуя специальные образовательные ситуации с моделированием конкретных трудовых процессов взрослых, работающих в ДОО (как музыкальный руководитель готовится к занятиям с детьми, как электрик меняет электрические лампочки в групповой комнате, повар делает салат на обед). Беседует с детьми, обращает внимание на целостность трудового процесса, направленного на продуктивный результат, вызывает у детей добрые и уважительные чувства к взрослым, которые заботятся о жизнедеятельности детей в ДОО.

Педагог поддерживает инициативу детей узнать и рассказать о трудовой деятельности взрослых, поощряет коммуникативную активность ребенка, связанную с желанием рассказать о профессии мамы или папы, описать их трудовые действия, рассказать о результатах их труда. Педагог расширяет представление детей о предметах как результате труда взрослых, о многообразии предметного мира материалов (металл, стекло, бумага, картон, кожа и тому подобное), знакомит детей с ключевыми характеристиками материалов, организуя экспериментирование способствует обогащению представлений детей об отличительных признаках материалов для создания продуктов труда (прочный (ломкий) материал, промокаемый (водоотталкивающий) материал, мягкий (твердый) материал и тому подобное).

Педагог рассказывает детям о бытовой технике, помогающей взрослым организовать бытовой труд дома: стиральная и посудомоечная машины, пылесос, мультиварка, миксер, мясорубка; беседует с детьми о назначении бытовой техники, формирует представление о ее назначении для ускорения и облегчения процессов бытового труда.

Педагог создает условия для позитивного включения детей в процессы самообслуживания в режимных моментах группы, поощряет желание детей проявлять самостоятельность и инициативность, используя приемы поощрения и одобрения правильных действий детей, результатов процесса самообслуживания. Одобряет действия детей, направленные на оказание взаимопомощи (помочь доделать поделку, помочь одеться, помочь убрать со стола и тому подобное).

В процессе самообслуживания обращает внимание детей на необходимость бережного отношения к вещам: аккуратное складывание одежды, возвращение игрушек на место после игры и тому подобное. В процессе самообслуживания педагог напоминает детям о важности соблюдения очередности действий в трудовом процессе для достижения качественного результата, демонстрирует детям приемы самоконтроля для оценки результата, поощряет действия детей, направленные на применение способов самоконтроля в процессе выполнения действий.

4) В области формирования основ безопасности поведения.

Педагог способствует обогащению представлений детей об основных правилах безопасного поведения в быту, в природе, на улице, в реальном общении с незнакомыми людьми и в телефонных разговорах с ними.

Создает условия для расширения и углубления интереса детей к бытовым приборам и предметам быта, обсуждает вместе с детьми правила их использования, поощряет стремление детей поделиться своим опытом с другими, предлагает детям рассказать о том, как они дома соблюдают правила безопасного поведения, выбирает вместе с детьми лучшие примеры. Обсуждает с детьми, что порядок в доме и ДОО необходимо соблюдать не только для красоты, но и для безопасности человека, что предметы и игрушки необходимо класть на свое место.

Рассматривает вместе с детьми картинки с правилами и алгоритмами поведения в ситуациях, опасных для здоровья и жизни, которые могут произойти с детьми дома, в условиях ДОО, в ближайшем с домом окружении: если неосторожно пользоваться, брать без разрешения или играть острыми, колющими, режущими предметами, то можно порезаться или уколоться, лучше предупредить взрослого и пользоваться только под его присмотром.

Создает игровые ситуации, в которых ребенок может закрепить опыт безопасного поведения в быту, на улице, в природе, в общении с незнакомыми людьми. Обсуждают с детьми правила безопасного поведения в чрезвычайных ситуациях: как позвать взрослого на помощь, как вызвать помощь по мобильному устройству и тому подобное.

Решение совокупных задач воспитания в рамках образовательной области **«Социально-коммуникативное развитие»** направлено на приобщение детей к ценностям **«Родина», «Природа», «Семья», «Человек», «Жизнь», «Милосердие», «Добро», «Дружба», «Сотрудничество», «Труд»**. Это предполагает решение задач нескольких направлений воспитания:

- воспитание уважения к своей семье, своему населенному пункту, родному краю, своей стране;
- воспитание уважительного отношения к другим людям - детям и взрослым (родителям (законным представителям), педагогам, соседям и другим), вне зависимости от их этнической и национальной принадлежности;
- воспитание ценностного отношения к культурному наследию своего народа, к нравственным и культурным традициям России;
- содействие становлению целостной картины мира, основанной на представлениях о добре и зле, красоте и уродстве, правде и лжи;
- воспитание социальных чувств и навыков: способности к сопереживанию, общительности, дружелюбия, сотрудничества, умения соблюдать правила, активной личностной позиции;
- создание условий для возникновения у ребёнка нравственного, социально значимого поступка, приобретения ребёнком опыта милосердия и заботы;
- поддержка трудового усилия, привычки к доступному дошкольнику напряжению физических, умственных и нравственных сил для решения трудовой задачи;
- формирование способности бережно и уважительно относиться к результатам своего труда и труда других людей.

**Программно-методическое обеспечение
по освоению образовательной области «Социально-коммуникативное развитие»**

Автор, наименование издания, выходные данные
Обязательная часть
<p>Буре Р. С. Социально-нравственное воспитание дошкольников (3–7 лет). Петрова В. И., Стульник Т. Д. Этические беседы с детьми 4–7 лет. Петрова В. И., Стульник Т. Д. Нравственное воспитание в детском саду. М.: Мозаика-Синтез, 2006-2010. Губанова Н. Ф. Игровая деятельность в детском саду. М.: Мозаика-Синтез, 2006-2010. Комарова Т. С., Куцакова Л. В., Павлова Л. Ю. Трудовое воспитание в детском саду. — М.; Мозаика-Синтез, 2005-2010. Куцакова Л. В. Трудовое воспитание в детском саду: Для занятий с детьми 3–7 лет. Куцакова Л. В. Нравственно-трудовое воспитание в детском саду, — М.: Мозаика-Синтез, 2007-2010. Саулина Т. Ф. Знакомим дошкольников с правилами дорожного движения (3–7 лет). Тимофеева Л. Л., Королева Н. И. «Формирование культуры безопасности у детей от 3 до 8 лет». Парциальная программа, Издательство «Детство-пресс» (2023). Тимофеева Л. Л., Королева Н. И. «Формирование культуры безопасности. Взаимодействие семьи и ДОО. ФГОС». Тимофеева Л. Л. «Формирование культуры безопасности. Конспекты современных форм организации детских видов деятельности. ФГОС» (2022г.) Тимофеева Л. Л. «Формирование культуры безопасности у детей 3-8 лет. На игровой площадке: Наглядно-методическое пособие. ФГОС.» (2022г) Тимофеева Л. Л. Формирование культуры безопасности. Планирование образовательной деятельности в средней группе» (2017г) Формирование культуры безопасности. Дидактический материал для средней группы 4-5 лет. ФГОС. Тимофеева Л. Л. (2021г) Тимофеева Л. Л. «Формирование культуры безопасности у детей 3-8 лет. Мы и природа: Наглядно-методическое пособие. ФГОС» (2020г.)</p>
Часть, формируемая участниками образовательных отношений
<p>Воспитание дошкольника в труде. / Под ред. В. Г. Нечаевой. – М.: Просвещение, 1983 Буре Р. С., Година Г. Н. Учите детей трудиться. М., 1983. Белая К. Ю. Я и моя безопасность. Тематический словарь в картинках: Мир человека. – М.: Школьная Пресса, 2010. – 48 с. Белая К. Ю., Зимонина В. Н. и др. Как обеспечить безопасность дошкольников: Книга для воспитателей детского сада и родителей. - М.: Просвещение, 1998. Т. Ф. Саулина. Три сигнала светофора- М; Мозаика- Синтез. 2009. Шорыгина Т. А. Беседы о правилах пожарной безопасности. – М.: Сфера, 2009 Безопасность: Учебное пособие по основам безопасности жизнедеятельности детей старшего дошкольного возраста. / Н. Н. Шорыгина Т. А. Правила пожарной безопасности детей 5-8 лет. – М.: Сфера, 2005.</p>

2.2.2. Образовательная область «Познавательное развитие»



В области познавательного развития основными **задачами** образовательной деятельности являются:

- обогащать сенсорный опыт детей, развивать целенаправленное восприятие и самостоятельное обследование окружающих предметов (объектов) с опорой на разные органы чувств;
- развивать способы решения поисковых задач в самостоятельной и совместной со сверстниками и взрослыми деятельности;
- обогащать элементарные математические представления о количестве, числе, форме, величине предметов, пространственных и временных отношениях;
- расширять представления о себе и своих возможностях в познавательной деятельности с родителями (законными представителями) и членам семьи; продолжать развивать представления детей о труде взрослого;
- развивать представления детей о своей малой родине, населенном пункте, в котором живут, его достопримечательностях, поддерживать интерес к стране; знакомить с традициями и праздниками, принимать участие в подготовке к праздникам, эмоционально откликаться на участие в них;
- расширять представления о многообразии объектов живой природы, их особенностях, питании, месте обитания, жизненных проявлениях и потребностях;
- обучать сравнению и группировке объектов живой природы на основе признаков, знакомить с объектами и свойствами неживой природы, отличительными признаками времен года, явлениями природы и деятельностью человека в разные сезоны, воспитывать эмоционально-положительное отношение ко всем живым существам, желание их беречь и заботиться.

Содержание образовательной деятельности.

1) Сенсорные эталоны и познавательные действия:

на основе обследовательских действий педагог формирует у детей умение различать и называть уже известные цвета (красный, синий, зеленый, желтый, белый, черный) и оттенки (розовый, голубой, серый); знакомит с новыми цветами и оттенками (коричневый, оранжевый, светло-зеленый). Развивает способность различать и называть форму окружающих предметов, используя сенсорные эталоны геометрические фигуры (круг, квадрат, овал, прямоугольник, треугольник); находить отличия и сходства между предметами по 2 - 3 признакам путем непосредственного сравнения, осваивать группировку, классификацию и сериацию; описывать предметы по 3 - 4 основным свойствам.

2) Математические представления:

педагог формирует у детей умения считать в пределах пяти с участием различных анализаторов (на слух, осязание, счет движений и другое), пересчитывать предметы и отсчитывать их по образцу и названному числу; способствует пониманию независимости числа от формы, величины и пространственного расположения предметов; помогает освоить порядковый счет в пределах пяти, познанию пространственных и временных отношений (вперед, назад, вниз, вперед, налево, направо, утро, день, вечер, ночь, вчера, сегодня, завтра).

3) Окружающий мир:

- педагог демонстрирует детям способы объединения со сверстниками для решения поставленных поисковых задач (обсуждать проблему, договариваться, оказывать помощь в решении поисковых задач, распределять действия, проявлять инициативу в совместном решении задач, формулировать вопросы познавательной направленности и так далее);

- расширяет представления детей о свойствах разных материалов в процессе работы с ними; подводит к пониманию того, что сходные по назначению предметы могут быть разной формы, сделаны из разных материалов; дает почувствовать и ощутить, что предметы имеют разный вес, объем; демонстрирует и разъясняет детям способы взвешивания, сравнения предметов между собой, показывая избегание возможности сделать ложные выводы (большой предмет не всегда оказывается более тяжелым);

- показывает ребенку существующие в окружающем мире простые закономерности и зависимости, например: если холодно - нужно теплее одеться, если темно - нужно зажечь свет, если сильный ветер - закрыть окно. Указывает на необходимость замечать целесообразность и целенаправленность некоторых действий, видеть простейшие причины и следствия собственных действий;

- педагог продолжает расширять представления детей о членах семьи, о малой родине и Отечестве; представления о населенном пункте, в котором живут, некоторых городских объектах, видах транспорта; расширяет и обогащает начальные представления о родной стране, некоторых общественных праздниках и событиях. Знакомит детей с трудом взрослых в городе и сельской местности; знакомит со спецификой зданий и их устройством в городе и селе (дома высокие, с балконами, лифтами, ванной; дома невысокие, с печкой, садом, огородом, будкой для собаки и так далее), с разными учреждениями: общеобразовательные организации, ДОО, поликлиники, магазины, парки, стадионы и другие.

4) Природа:

- педагог продолжает знакомить ребенка с многообразием природы родного края, представителями животного и растительного мира, изменениями в их жизни в разные сезоны года. Демонстрирует процесс сравнения группировки объектов живой природы на основе признаков (дикие - домашние, хищные - травоядные, перелетные - зимующие, деревья - кустарники, травы - цветковые растения, овощи - фрукты, ягоды, грибы и другое). Знакомит с объектами и свойствами неживой природы (камни, песок, глина, почва, вода), с явлениями природы в разные сезоны года (листопад, ледоход, гололед, град, ветер); свойствами и качествами природных материалов (дерево, металл и другое), используя для этого простейшие опыты, экспериментирование;

- в процессе труда в природе педагог формирует представление детей об

элементарных потребностях растений и животных: питание, вода, тепло, свет; углубляет представление о том, что человек ухаживает за домашними животными, комнатными растениями, за огородом и садом, способствует накоплению положительных впечатлений ребенка о природе.

Решение совокупных задач воспитания в рамках образовательной области **«Познавательное развитие» направлено на приобщение детей к ценностям «Человек», «Семья», «Познание», «Родина» и «Природа», что предполагает:**

воспитание отношения к знанию как ценности, понимание значения образования для человека, общества, страны;

приобщение к отечественным традициям и праздникам, к истории и достижениям родной страны, к культурному наследию народов России;

воспитание уважения к людям - представителям разных народов России независимо от их этнической принадлежности;

воспитание уважительного отношения к государственным символам страны (флагу, гербу, гимну);

воспитание бережного и ответственного отношения к природе родного края, родной страны, приобретение первого опыта действий по сохранению природы.

Программно-методическое обеспечение по освоению образовательной области «Познавательное развитие»

Автор, наименование издания, выходные данные
Обязательная часть
Веракса Н. Е., Веракса А. Н. Проектная деятельность дошкольников. - М.: Мозаика-Синтез, 2010.
Дыбина О. Б. Ребенок и окружающий мир. М.: Мозаика-Синтез, 2005-2010.
Дыбина О. Б. Предметный мир как средство формирования творчества детей. М., 2002.
Дыбина О. Б. Что было до... Игры-путешествия в прошлое предметов. М., 1999.
Ревина Е. К. Знакомим дошкольников с семьей и родословной. М.: Мозаика-Синтез, 2009-2010.
Колесникова Е.В. «Математические ступеньки». Математика для детей. Парциальная программа. Издательство «Творческий Центр Сфера», (2022).
Колесникова Е.В. «Математика для детей 4-5 лет: Учебно-методическое пособие к рабочей тетради «Я считаю до пяти». – 4-е изд., перераб. и доп. - М., ТЦ Сфера, 2020
Колесникова Е.В. «Я считаю до пяти» Математика Раб тет д/детей 4-5 лет»
Николаева С.Н. «Юный эколог». Парциальная программа экологического воспитания, издательство «Мозаика-синтез», (2022).
Николаева С.Н. «Юный эколог . Система работы с детьми 4-5 лет.» (2010 г)
Ефанова З.А. «Познание предметного мира: По программе под редакцией Васильевой. Средняя группа (2020г.)

2.2.3 Образовательная область «Речевое развитие»



В области речевого развития основными **задачами** образовательной деятельности являются:

Развитие словаря:

- обогащение словаря: вводить в словарь детей существительные, обозначающие профессии, глаголы, трудовые действия. Продолжать учить детей определять и называть местоположение предмета, время суток, характеризовать состояние и настроение людей;
- активизация словаря: закреплять у детей умения использовать в речи существительные, обозначающие названия частей и деталей предметов, прилагательные, обозначающие свойства предметов, наиболее употребительные глаголы, наречия и предлоги; употреблять существительные с обобщающим значением.

2) Звуковая культура речи:

- закреплять правильное произношение гласных и согласных звуков, обрабатывать произношение свистящих, шипящих и сонорных звуков. Продолжать работу над дикцией: совершенствовать отчетливое произношение слов и словосочетаний. Проводить работу по развитию фонематического слуха: учить различать на слух и называть слова с определенным звуком. Совершенствовать интонационную выразительность речи.

3) Грамматический строй речи:

- продолжать формировать у детей умение правильно согласовывать слова в предложении. Совершенствовать умения: правильно использовать предлоги в речи; образовывать форму множественного числа существительных, обозначающих детенышей животных, употреблять эти существительные в именительном и родительном падежах; правильно использовать форму множественного числа родительного падежа существительных; употреблять формы повелительного наклонения глаголов; использовать простые

сложносочиненные и сложноподчиненные предложения; правильно понимать и употреблять предлоги с пространственным значением (в, под, между, около); правильно образовывать названия предметов посуды.

4) Связная речь:

- продолжать совершенствовать диалогическую речь детей. Закреплять у детей умение поддерживать беседу: задавать вопросы по поводу предметов, их качеств, действий с ними, взаимоотношений с окружающими, правильно по форме и содержанию отвечать на вопросы. Поддерживать стремление детей рассказывать о своих наблюдениях, переживаниях; пересказывать небольшие сказки и рассказы, знакомые детям и вновь прочитанные; составлять по образцу небольшие рассказы о предмете, игрушке, по содержанию сюжетной картины. Воспитывать культуру общения: формирование умений приветствовать родных, знакомых, детей по группе. Использовать формулы речевого этикета при ответе по телефону, при вступлении в разговор с незнакомыми людьми, при встрече гостей. Развивать коммуникативно-речевые умения у детей (умение вступить, поддержать и завершить общение).

5) Подготовка детей к обучению грамоте:

- продолжать знакомить с терминами "слово", "звук" практически, учить понимать и употреблять эти слова при выполнении упражнений, в речевых играх. Знакомить детей с тем, что слова состоят из звуков, звучат по-разному и сходно, звуки в слове произносятся в определенной последовательности, могут быть разные по длительности звучания (короткие и длинные). Формировать умения различать на слух твердые и мягкие согласные (без выделения терминов), определять и изолированно произносить первый звук в слове, называть слова с заданным звуком;
- выделять голосом звук в слове: произносить заданный звук протяжно, громче, четче, чем он произносится обычно, называть изолированно.

6) Интерес к художественной литературе:

- обогащать опыт восприятия жанров фольклора (загадки, считалки, заклички, сказки о животных, волшебные сказки) и художественной литературы (авторские сказки, рассказы, стихотворения); знать основные особенности жанров литературных произведений;
- развивать способность воспринимать содержание и форму художественных произведений (устанавливать причинно-следственные связи в повествовании, понимать главные характеристики героев; привлекать внимание детей к ритму поэтической речи, образным характеристикам предметов и явлений);
- развивать художественно-речевые и исполнительские умения (выразительное чтение наизусть потешек, прибауток, стихотворений; выразительное исполнение ролей в инсценировках; пересказ небольших рассказов и сказок);
- воспитывать ценностное отношение к книге, уважение к творчеству писателей и иллюстраторов.

Содержание образовательной деятельности.

1) Развитие словаря:

педагог формирует у детей умение использовать в речи названия предметов и материалов, из которых они изготовлены; названия живых существ и сред их обитания, некоторые трудовые процессы; слова, обозначающие части предметов, объектов и явлений природы, их свойства и качества: цветовые оттенки, вкусовые качества, степени качества объектов, явлений; употреблять слова, обозначающие некоторые родовые и видовые обобщения, а также лежащие в основе этих обобщений существенные признаки; слова извинения, участия, эмоционального сочувствия.

2) Звуковая культура речи:

педагог помогает детям овладеть правильным произношением звуков родного языка и словопроизношением, развивает у детей звуковую и интонационную культуру речи, фонематический слух, закрепляет у детей умения правильно произносить свистящие и шипящие звуки; четко воспроизводить фонетический и морфологический рисунок слова; формирует умения говорить внятно, в среднем темпе, голосом средней силы, выразительно читать стихи, регулируя интонацию, тембр, силу голоса и ритм речи в зависимости от содержания стихотворения.

3) Грамматический строй речи:

педагог формирует у детей умение использовать полные, распространенные простые с однородными членами и сложноподчиненные предложения для передачи временных, пространственных, причинно-следственных связей; правильно употреблять суффиксы и приставки при словообразовании; использовать систему окончаний существительных, прилагательных, глаголов для оформления речевого высказывания.

4) Связная речь:

педагог развивает у детей связную, грамматически правильную диалогическую и монологическую речь, обучает детей использовать вопросы поискового характера ("Почему?", "Зачем?", "Для чего?"); составлять описательные рассказы из 5 - 6 предложений о предметах и повествовательные рассказы из личного опыта; использовать элементарные формы объяснительной речи;

педагог развивает у детей речевое творчество, умения сочинять повествовательные рассказы по игрушкам, картинам; составлять описательные загадки об игрушках, объектах природы; поддерживает инициативность и самостоятельность ребенка в речевом общении со взрослыми и сверстниками; формирует умение использовать в практике общения описательные монологи и элементы объяснительной речи;

педагог развивает у детей умения использовать вариативные формы приветствия, прощания, благодарности, обращения с просьбой, поддерживает стремление детей задавать и правильно формулировать вопросы, при ответах на вопросы использовать элементы объяснительной речи, развивает умение пересказывать сказки, составлять описательные рассказы о предметах и объектах, по картинкам;

педагог помогает детям осваивать умения вступать в речевое общение с окружающими, задавать вопросы, отвечать на вопросы, слушать ответы других детей, использовать разные типы реплик, рассказывать о событиях, приглашать к деятельности; адекватно реагировать на эмоциональное состояние собеседника речевым высказыванием. Педагог формирует у детей умение участвовать в коллективном разговоре, поддерживая общую беседу, не перебивая собеседников, использовать средства интонационной речевой выразительности, элементы объяснительной речи при разрешении конфликтов, закрепляет у детей умения использовать в речи вариативные формы приветствия; прощания; обращения к взрослым и сверстникам с просьбой, благодарности, обиды, жалобы, формирует у детей навыки обращаться к сверстнику по имени, к взрослому - по имени и отчеству.

5) Подготовка детей к обучению грамоте:

педагог закрепляет у детей умение понимать термины "слово", "звук", использовать их в речи; формирует представления о том, что слова состоят из звуков, могут быть длинными и короткими; формирует умение сравнивать слова по протяженности; помогает детям осваивать начальные умения звукового анализа слов: самостоятельно произносить слова, интонационно подчеркивая в них первый звук; узнавать слова на заданный звук.

Решение совокупных задач воспитания в рамках образовательной области «Речевое развитие» направлено на приобщение детей к ценностям «Культура» и «Красота», что предполагает:

- владение формами речевого этикета, отражающими принятые в обществе правила и нормы культурного поведения;

- воспитание отношения к родному языку как ценности, умения чувствовать красоту языка, стремления говорить красиво (на правильном, богатом, образном языке).

**Программно-методическое обеспечение
по освоению образовательной области «Речевое развитие»**

Автор, наименование издания, выходные данные	
Обязательная часть	
Колесникова Е.В. «От звука к букве». Парциальная программа. Издательство «Творческий Центр Сфера», (2022).	
Колесникова Е.В. «Развитие фонематического слуха у детей 4-5 лет. Учебно-методическое пособие к рабочей тетради «От слова к звуку» Москва: Просвещение, 2022.	
Колесникова Е.В. «От слова к звуку». Раб. тетрадь для детей 4-5 лет ФГОС ДО	
Ушакова О.С. Развитие речи детей 3-5 лет . Программа, конспекты занятий, методические рекомендации. 3-е изд. Соответствует ФГОС ДО. – М.: ТЦ Сфера, 2016.	
Ушакова О.С. Рабочая тетрадь по развитию речи для детей 4-5 лет. Соответствует ФГОС ДО. – М.: ТЦ Сфера, 2017.	
Часть, формируемая участниками образовательных отношений	
Савина Л.П. Пальчиковая гимнастика для развития речи дошкольников. Пособие для родителей и педагогов. – М: ООО «ИЗД – во АСТ», 1999. Максаков А. И. Правильно ли говорит ваш ребенок. — М.; Мозаика-Синтез. 2005	
Максаков А. И. Воспитание звуковой культуры речи дошкольников. М.; Мозаика-Синтез, 2005-2010.	
Бондаренко А.К. Дидактические игры в детском саду. – М.: Просвещение, 1991.	
Громова О.Е. Методика формирования начального детского лексикона. М., 2007	
В.В Гербова. Н.П. Ильчук. Книга для чтения в детском саду и дома. Хрестоматия. 5-7 лет. – М., 2009	

От 4 лет до 5 лет.		
Формирование словаря:	Обогащение словаря:	Вводить в словарь детей существительные, обозначающие профессии, глаголы, трудовые действия. Продолжать учить детей определять и называть местоположение предмета, время суток, характеризовать состояние и настроение людей;
	Активизация словаря:	Закреплять у детей умения использовать в речи существительные, обозначающие названия частей и деталей предметов, прилагательные, обозначающие свойства предметов, наиболее употребительные глаголы, наречия и предлоги; употреблять существительные с обобщающим значением.
Звуковая культура речи:		Закреплять правильное произношение гласных и согласных звуков, отрабатывать произношение свистящих, шипящих и сонорных звуков. Продолжать работу над дикцией: совершенствовать отчетливое произношение слов и словосочетаний. Проводить работу по развитию фонематического слуха: учить различать на слух и называть слова с определенным звуком. Совершенствовать интонационную выразительность речи.

<p>Грамматический строй речи:</p>	<p>Продолжать формировать у детей умение правильно согласовывать слова в предложении. Совершенствовать умения: правильно использовать предлоги в речи; образовывать форму множественного числа существительных, обозначающих детенышей животных, употреблять эти существительные в именительном и родительном падежах; правильно использовать форму множественного числа родительного падежа существительных; употреблять формы повелительного наклонения глаголов; использовать простые сложносочиненные и сложноподчиненные предложения; правильно понимать и употреблять предлоги с пространственным значением (в, под, между, около); правильно образовывать названия предметов посуды.</p>
<p>Связная речь:</p>	<p>Продолжать совершенствовать диалогическую речь детей. Закреплять у детей умение поддерживать беседу: задавать вопросы по поводу предметов, их качеств, действий с ними, взаимоотношений с окружающими, правильно по форме и содержанию отвечать на вопросы. Поддерживать стремление детей рассказывать о своих наблюдениях, переживаниях; пересказывать небольшие сказки и рассказы, знакомые детям и вновь прочитанные; составлять по образцу небольшие рассказы о предмете, игрушке, по содержанию сюжетной картины.</p> <p>Воспитывать культуру общения: формирование умений приветствовать родных, знакомых, детей по группе.</p> <p>Использовать формулы речевого этикета при ответе по телефону, при вступлении в разговор с незнакомыми людьми, при встрече гостей.</p> <p>Развивать коммуникативно-речевые умения у детей (умение вступить, поддержать и завершить общение).</p>
<p>Интерес к художественной литературе:</p>	<p>Обогащать опыт восприятия жанров фольклора (загадки, считалки, заклички, сказки о животных, волшебные сказки) и художественной литературы (авторские сказки, рассказы, стихотворения); знать основные особенности жанров литературных произведений;</p> <p>Развивать способность воспринимать содержание и форму художественных произведений (устанавливать причинно-следственные связи в повествовании, понимать главные характеристики героев; привлекать внимание детей к ритму поэтической речи, образным характеристикам предметов и явлений);</p> <p>Развивать художественно-речевые и исполнительские умения (выразительное чтение наизусть потешек, прибауток, стихотворений; выразительное исполнение ролей в инсценировках; пересказ небольших рассказов и сказок);</p> <p>Воспитывать ценностное отношение к книге, уважение к творчеству писателей и иллюстраторов.</p>

<p>Подготовка детей к обучению грамоте:</p>	<p>Продолжать знакомить с терминами "слово", "звук" практически, учить понимать и употреблять эти слова при выполнении упражнений, в речевых играх. Знакомить детей с тем, что слова состоят из звуков, звучат по-разному и сходно, звуки в слове произносятся в определенной последовательности, могут быть разные по длительности звучания (короткие и длинные).</p> <p>Формировать умения различать на слух твердые и мягкие согласные (без выделения терминов), определять и изолированно произносить первый звук в слове, называть слова с заданным звуком; выделять голосом звук в слове: произносить заданный звук протяжно, громче, четче, чем он произносится обычно, называть изолированно</p>
---	--

ПРИМЕРНЫЙ ПЕРЕЧЕНЬ ХУДОЖЕСТВЕННОЙ ЛИТЕРАТУРЫ (4-5 ЛЕТ)

Малые формы фольклора. "Барашеньки...", "Гуси, вы гуси...", "Дождик-дождик, веселей", "Дон! Дон! Дон!...", "Жил у бабушки козел", "Зайчишка-трусишка...", "Идет лисичка по мосту...", "Иди весна, иди, красна...", "Кот на печку пошел...", "Наш козел...", "Ножки, ножки, где вы были?..", "Раз, два, три, четыре, пять - вышел зайчик погулять", "Сегодня день целый...", "Сидит, сидит зайка...", "Солнышко-ведрышко...", "Стучит, бренчит", "Тень-тень, потетень".

Русские народные сказки. "Гуси-лебеди" (обработано М.А. Булатова); "Жихарка" (обработано И. Карнаухова); "Заяц-хваста" (обработано А.Н. Толстого); "Зимовье" (обработано И. Соколова-Микитова); "Коза-дереза" (обработано М.А. Булатова); "Петушок и бобовое зернышко" (обработано О. Капицы); "Лиса-лапотница" (обработано В. Даля); "Лисичка-сестричка и волк" (обработано М.А. Булатова); "Смоляной бычок" (обработано М.А. Булатова); "Снегурочка" (обработано М.А. Булатова).

Фольклор народов мира.

Песенки. "Утята", франц., обработано Н. Гернет и С. Гиппиус; "Пальцы", пер. с нем. Л. Яхина; "Песня моряка" норвежек, нар. песенка (обработано Ю. Вронского); "Барабек", англ. (обработано К. Чуковского); "Шалтай-Болтай", англ. (обработано С. Маршака).

Сказки. "Бременские музыканты" из сказок братьев Гримм, пер. с нем. А. Введенского, под ред. С. Маршака; "Два жадных медвежонка", венгер. сказка (обработано А. Красновой и В. Важаева); "Колосок", укр. нар. сказка (обработано С. Могилевской); "Красная Шапочка", из сказок Ш. Перро, пер. с франц. Т. Габбе; "Три поросенка", пер. с англ. С. Михалкова.

Произведения поэтов и писателей России.

Поэзия. Аким Я.Л. "Первый снег"; Александрова З.Н. "Таня пропала", "Теплый дождик" (по выбору); Бальмонт К.Д. "Росинка"; Барто А.Л. "Уехали", "Я знаю, что надо придумать" (по выбору); Берестов В.Д. "Искалочка"; Благинина Е.А. "Дождик, дождик...", "Посидим в тишине" (по выбору); Брюсов В.Я. "Колыбельная"; Бунин И.А. "Листопад" (отрывок); Гамазкова И. "Колыбельная для бабушки"; Гернет Н. и Хармс Д. "Очень-очень вкусный пирог"; Есенин С.А. "Поет зима - аукает..."; Заходер Б.В. "Волчок", "Кискино горе" (по выбору); Кушак Ю.Н. "Сорок сорок"; Лукашина М. "Розовые очки", Маршак С.Я. "Багаж", "Про все на свете", "Вот какой рассеянный", "Мяч", "Усатый-полосатый", "Пограничники" (1 - 2 по выбору); Матвеева Н. "Она умеет превращаться"; Маяковский В.В. "Что такое хорошо и что такое плохо?"; Михалков С.В. "А что у Вас?", "Рисунок", "Дядя Степа - милиционер" (1 - 2 по выбору); Мориц Ю.П. "Песенка про сказку", "Дом гнома, гном - дома!", "Огромный собачий секрет" (1 - 2 по выбору); Мошкова Э.Э. "Добежали до вечера"; Орлова А. "Невероятно длинная история про таксу";

Пушкин А.С. "Месяц, месяц..." (из "Сказки о мертвой царевне..."), "У лукоморья..." (из вступления к поэме "Руслан и Людмила"), "Уж небо осенью дышало..." (из романа "Евгений Онегин) (по выбору); Сапгир Г.В. "Садовник"; Серова Е. "Похвалили"; Сеф Р.С. "На свете все на все похоже...", "Чудо" (по выбору); Токмакова И.П. "Ивы", "Сосны", "Плим", "Где спит рыбка?" (по выбору); Толстой А.К. "Колокольчики мои"; Усачев А. "Выбрал папа елочку"; Успенский Э.Н. "Разгром"; Фет А.А. "Мама! Глянь-ка из окошка..."; Хармс Д.И. "Очень страшная история", "Игра" (по выбору); Черный С. "Приставалка"; Чуковский К.И. "Путаница", "Закаляка", "Радость", "Тараканище" (по выбору).

Проза. Абрамцева Н.К. "Дождик", "Как у зайчонка зуб болел" (по выбору); Берестов В.Д. "Как найти дорожку"; Бианки В.В. "Подкидыш", "Лис и мышонок", "Первая охота", "Лесной колобок - колючий бок" (1 - 2 рассказа по выбору); Вересаев В.В. "Братишка"; Воронин С.А. "Воинственный Жако"; Воронкова Л.Ф. "Как Аленка разбила зеркало" (из книги "Солнечный денек"); Дмитриев Ю. "Синий шалашик"; Драгунский В.Ю. "Он живой и светится...", "Тайное становится явным" (по выбору); Зоценко М.М. "Показательный ребенок", "Глупая история" (по выбору); Коваль Ю.И. "Дед, баба и Алеша"; Козлов С.Г. "Необыкновенная весна", "Такое дерево" (по выбору); Носов Н.Н. "Заплата", "Затейники"; Пришвин М.М. "Ребята и утята", "Журка" (по выбору); Сахарнов С.В. "Кто прячется лучше всех?"; Сладков Н.И. "Неслух"; Сутеев В.Г. "Мышонок и карандаш"; Тайц Я.М. "По пояс", "Все здесь" (по выбору); Толстой Л.Н. "Собака шла по дощечке...", "Хотела галка пить...", "Правда всего дороже", "Какая бывает роса на траве", "Отец приказал сыновьям..." (1 - 2 по выбору); Ушинский К.Д. "Ласточка"; Цыферов Г.М. "В медвежачий час"; Чарушин Е.И. "Тюпа, Томка и сорока" (1 - 2 рассказа по выбору).

Литературные сказки. Горький М. "Воробышко"; Мамин-Сибиряк Д.Н. "Сказка про Комара Комаровича - Длинный Нос и про Мохнатого Мишу - Короткий Хвост"; Москвина М.Л. "Что случилось с крокодилом"; Сеф Р.С. "Сказка о кругленьких и длинненьких человечках"; Чуковский К.И. "Телефон", "Тараканище", "Федорино горе", "Айболит и воробей" (1 - 2 рассказа по выбору). Произведения поэтов и писателей разных стран.

Поэзия. Бжехва Я. "Клей", пер. с польск. Б. Заходер; Грубин Ф. "Слезы", пер. с чеш. Е. Солоновича; Квитко Л.М. "Бабушкины руки" (пер. с евр. Т. Спендиаровой); Райнис Я. "Наперегонки", пер. с латыш. Л. Мезинова; Тувим Ю. "Чудеса", пер. с польск. В. Приходько; "Про пана Трулялинского", пересказ с польск. Б. Заходера; "Овощи", пер. с польск. С. Михалкова.

Литературные сказки. Балинт А. "Гном Гномыч и Изюмка" (1 - 2 главы из книги по выбору), пер. с венг. Г. Лейбутина; Дональдсон Д. "Груффало", "Хочу к маме" (пер. М. Бородицкой) (по выбору); Иватура К. "14 лесных мышей" (пер. Е. Байбиковой); Ингавес Г. "Мишка Бруно" (пер. О. Мязотс); Керр Д. "Мяули. Истории из жизни удивительной кошки" (пер. М. Аромштам); Лангройтер Ю. "А дома лучше!" (пер. В. Фербикова); Мугур Ф. "Рилэ-Йепурилэ и Жучок с золотыми крылышками" (пер. с румынск. Д. Шполянской); Пенн О. "Поцелуй в ладошке" (пер. Е. Сорокиной); Родари Д. "Собака, которая не умела лаять" (из книги "Сказки, у которых три конца"), пер. с итал. И. Константиновой; Хогарт Э. "Мафии и его веселые друзья" (1 - 2 главы из книги по выбору), пер. с англ. О. Образцовой и Н. Шанько; Юхансон Г. "Мулле Мек и Буффа" (пер. Л. Затолокиной).

2.2.4. Образовательная область «Художественно-эстетическое развитие»



В области художественно-эстетического развития основными задачами образовательной деятельности являются:

1) приобщение к искусству:

- продолжать развивать у детей художественное и эстетическое восприятие в процессе ознакомления с произведениями разных видов искусства; развивать воображение, художественный вкус;
- формировать у детей умение сравнивать произведения различных видов искусства;
- развивать отзывчивость и эстетическое сопереживание на красоту окружающей действительности;
- развивать у детей интерес к искусству как виду творческой деятельности человека;
- познакомить детей с видами и жанрами искусства, историей его возникновения, средствами выразительности разных видов искусства;
- формировать понимание красоты произведений искусства, потребность общения с искусством;
- формировать у детей интерес к детским выставкам, спектаклям; желание посещать театр, музей и тому подобное;
- приобщать детей к лучшим образцам отечественного и мирового искусства.
- воспитывать патриотизм и чувства гордости за свою страну, край в процессе ознакомления с различными видами искусства;

2) изобразительная деятельность:

- продолжать развивать интерес детей и положительный отклик к различным видам изобразительной деятельности;
- продолжать у детей развивать эстетическое восприятие, образные представления, воображение, эстетические чувства, художественно-творческие способности;
- развивать у детей художественное восприятие, умение последовательно внимательно рассматривать произведения искусства и предметы окружающего мира; соотносить увиденное с собственным опытом;
- продолжать формировать у детей умение рассматривать и обследовать предметы, в том числе с помощью рук;

- обогащать представления детей об изобразительном искусстве (иллюстрации к произведениям детской литературы, репродукции произведений живописи, народное декоративное искусство, скульптура малых форм и другое) как основе развития творчества;
- формировать у детей умение выделять и использовать средства выразительности в рисовании, лепке, аппликации;
- продолжать формировать у детей умение создавать коллективные произведения в рисовании, лепке, аппликации;
- закреплять у детей умение сохранять правильную позу при рисовании: не горбиться, не наклоняться низко над столом, к мольберту; сидеть свободно, не напрягаясь;
- приучать детей быть аккуратными: сохранять свое рабочее место в порядке, по окончании работы убирать все со стола;
- поощрять детей воплощать в художественной форме свои представления, переживания, чувства, мысли; поддерживать личностное творческое начало в процессе восприятия прекрасного и собственной изобразительной деятельности;
- развивать художественно-творческие способности у детей в различных видах изобразительной деятельности;
- создавать условия для самостоятельного художественного творчества детей; воспитывать у детей желание проявлять дружелюбие при оценке работ других детей;

3) конструктивная деятельность:

- продолжать развивать у детей способность различать и называть строительные детали (куб, пластина, кирпичик, брусок); использовать их с учетом конструктивных свойств (устойчивость, форма, величина);
- формировать умение у детей сооружать постройки из крупного и мелкого строительного материала;
- обучать конструированию из бумаги;
- приобщать детей к изготовлению поделок из природного материала.

4) музыкальная деятельность:

- продолжать развивать у детей интерес к музыке, желание ее слушать, вызывать эмоциональную отзывчивость при восприятии музыкальных произведений;
- обогащать музыкальные впечатления детей, способствовать дальнейшему развитию основ музыкальной культуры;
- воспитывать слушательскую культуру детей;
- развивать музыкальность детей;
- воспитывать интерес и любовь к высокохудожественной музыке;
- продолжать формировать умение у детей различать средства выразительности в музыке, различать звуки по высоте;
- поддерживать у детей интерес к пению;
- способствовать освоению элементов танца и ритмопластики для создания музыкальных двигательных образов в играх, драматизациях, инсценировании;
- способствовать освоению детьми приемов игры на детских музыкальных инструментах;
- поощрять желание детей самостоятельно заниматься музыкальной деятельностью;

5) театрализованная деятельность:

- продолжать развивать интерес детей к театрализованной деятельности;
- формировать опыт социальных навыков поведения, создавать условия для развития творческой активности детей;
- учить элементам художественно-образных выразительных средств (интонация, мимика, пантомимика);
- активизировать словарь детей, совершенствовать звуковую культуру речи, интонационный строй, диалогическую речь;

- познакомить детей с различными видами театра (кукольный, музыкальный, детский, театр зверей и другое);
- формировать у детей простейшие образно-выразительные умения, имитировать характерные движения сказочных животных;
- развивать эстетический вкус, воспитывать чувство прекрасного, побуждать нравственно-эстетические и эмоциональные переживания;
- побуждать интерес творческим проявлениям в игре и игровому общению со сверстниками.

б) культурно-досуговая деятельность:

- развивать умение организовывать свободное время с пользой;
- поощрять желание заниматься интересной самостоятельной деятельностью, отмечать красоту окружающего мира (кружение снежинок, пение птиц, шелест деревьев и прочее) и передавать это в различных видах деятельности (изобразительной, словесной, музыкальной);
- развивать интерес к развлечениям, знакомящим с культурой и традициями народов страны;
- осуществлять патриотическое и нравственное воспитание, приобщать к художественной культуре, эстетико-эмоциональному творчеству;
- приобщать к праздничной культуре, развивать желание принимать участие в праздниках (календарных, государственных, народных);
- формировать чувства причастности к событиям, происходящим в стране;
- развивать индивидуальные творческие способности и художественные наклонности ребенка;
- вовлекать детей в процесс подготовки разных видов развлечений; формировать желание участвовать в кукольном спектакле, музыкальных и литературных композициях, концертах.

Содержание образовательной деятельности.

Приобщение к искусству.

1) Педагог продолжает приобщать детей к восприятию искусства, развивать интерес к нему; поощряет выражение эстетических чувств, проявление эмоций при рассматривании предметов народного и декоративно-прикладного искусства, прослушивании произведений музыкального фольклора; знакомит детей с творческими профессиями (артист, художник, композитор, писатель); педагог, в процессе ознакомления детей с различными видами искусства, воспитывает патриотизм и чувства гордости за свою страну, края.

2) Педагог учит узнавать и называть предметы и явления природы, окружающей действительности в художественных образах (литература, музыка, изобразительное искусство); развивает у детей умение различать жанры и виды искусства: стихи, проза, загадки (литература), песни, танцы (музыка), картина (репродукция), скульптура (изобразительное искусство), здание и сооружение (архитектура); учит детей выделять и называть основные средства выразительности (цвет, форма, величина, ритм, движение, жест, звук) и создавать свои художественные образы в изобразительной, музыкальной, конструктивной деятельности.

3) Педагог знакомит детей с жанрами живописи (натюрморт, пейзаж, портрет), с разными по художественному образу и настроению произведениями; знакомит детей со средствами выразительности живописи (цвет, линия, композиция); многообразием цветов и оттенков, форм, фактуры в предметах и явлениях окружающего мира.

4) Педагог знакомит детей со скульптурой, способами создания скульптуры (пластика, высекание), средствами выразительности (объемность, статика и движение, материал); особенностями ее содержания - отображение животных (анималистика), портреты человека и бытовые сценки.

5) Педагог знакомит детей с архитектурой; формирует представления о том, что дома, в которых они живут (ДОО, общеобразовательная организация, другие здания) - это архитектурные сооружения; учит видеть, что дома бывают разные по форме, высоте, длине, с разными окнами, с разным количеством этажей, подъездов и так далее; способствует развитию у детей интереса к различным строениям, расположенным вокруг ДОО (дома, в которых живут ребенок и его друзья, общеобразовательная организация, кинотеатр); привлекает внимание детей к сходству и различиям разных зданий, поощряет самостоятельное выделение частей здания, его особенностей; учит детей замечать различия в сходных по форме и строению зданиях (форма и величина входных дверей, окон и других частей); педагог поощряет стремление детей изображать в рисунках, аппликации реальные и сказочные строения.

6) Педагог организывает посещение музея (совместно с родителями (законными представителями)), рассказывает о назначении музея; развивает у детей интерес к посещению кукольного театра, выставок.

7) Педагог закрепляет знания детей о книге, книжной иллюстрации; знакомит детей с библиотекой как центром хранения книг, созданных писателями и поэтами.

8) Педагог знакомит детей с произведениями народного искусства (потешки, сказки, загадки, песни, хороводы, заклички, изделия народного декоративно прикладного искусства).

9) Педагог поощряет проявление детских предпочтений: выбор детьми любимых песен, иллюстраций, предметов народных промыслов, пояснение детьми выбора; воспитывает у детей бережное отношение к произведениям искусства.

Изобразительная деятельность.

1) Рисование:

педагог продолжает формировать у детей умение рисовать отдельные предметы и создавать сюжетные композиции, повторяя изображение одних и тех же предметов (неваляшки гуляют, деревья на нашем участке зимой, цыплята гуляют по травке) и добавляя к ним другие (солнышко, падающий снег и так далее); формирует и закрепляет у детей представления о форме предметов (круглая, овальная, квадратная, прямоугольная, треугольная), величине, расположении частей; педагог помогает детям при передаче сюжета располагать изображения на всем листе в соответствии с содержанием действия и включенными в действие объектами; направляет внимание детей на передачу соотношения предметов по величине: дерево высокое, куст ниже дерева, цветы ниже куста; продолжает закреплять и обогащать представления детей о цветах и оттенках окружающих предметов и объектов природы; педагог формирует у детей умение к уже известным цветам и оттенкам добавить новые (коричневый, оранжевый, светло-зеленый); формирует у детей представление о том, как можно получить эти цвета; учит детей смешивать краски для получения нужных цветов и оттенков; развивает у детей желание использовать в рисовании, аппликации разнообразные цвета, обращает внимание детей на многоцветие окружающего мира; педагог закрепляет у детей умение правильно держать карандаш, кисть, фломастер, цветной мелок; использовать их при создании изображения; учит детей закрашивать рисунки кистью, карандашом, проводя линии и штрихи только в одном направлении (сверху вниз или слева направо); ритмично наносить мазки, штрихи по всей форме, не выходя за пределы контура; проводить широкие линии всей кистью, а узкие линии и точки - концом ворса кисти; закрепляет у детей умение чисто промывать кисть перед использованием краски другого цвета; к концу года педагог формирует у детей умение получать светлые и темные оттенки цвета, изменяя нажим на карандаш; формирует у детей умение правильно передавать расположение частей при рисовании сложных предметов (кукла, зайчик и другие) и соотносить их по величине.

2) Народное декоративно-прикладное искусство:

педагог продолжает у детей формировать умение создавать декоративные композиции по мотивам дымковских, филимоновских узоров. Учит детей использовать дымковские и филимоновские изделия для развития эстетического восприятия прекрасного и в качестве

образцов для создания узоров в стиле этих росписей (для росписи могут использоваться вылепленные детьми игрушки и силуэты игрушек, вырезанные из бумаги). Педагог знакомит детей с Городецкими изделиями. Учит детей выделять элементы городецкой росписи (бутоны, купавки, розаны, листья); видеть и называть цвета, используемые в росписи.

3) Лепка:

педагог продолжает развивать интерес детей к лепке; совершенствует у детей умение лепить из глины (из пластилина, пластической массы). Закрепляет у детей приемы лепки, освоенные в предыдущих группах; учит детей прищипыванию с легким оттягиванием всех краев сплюснутого шара, вытягиванию отдельных частей из целого куска, прищипыванию мелких деталей (ушки у котенка, клюв у птички). Педагог учит детей сглаживать пальцами поверхность вылепленного предмета, фигурки. Учит детей приемам вдавливания середины шара, цилиндра для получения поллой формы. Знакомит с приемами использования стеки. Поощряет стремление украшать вылепленные изделия узором при помощи стеки. Педагог закрепляет у детей приемы аккуратной лепки.

4) Аппликация:

педагог развивает у детей интерес к аппликации, усложняя ее содержание и расширяя возможности создания разнообразных изображений. Формирует у детей умение правильно держать ножницы и пользоваться ими. Обучает детей вырезыванию, начиная с формирования навыка разрезания по прямой сначала коротких, а затем длинных полос. Учит детей составлять из полос изображения разных предметов (забор, скамейка, лесенка, дерево, кустик и другое). Учит детей вырезать круглые формы из квадрата и овальные из прямоугольника путем скругления углов; использовать этот прием для изображения в аппликации овощей, фруктов, ягод, цветов и тому подобное. Педагог продолжает расширять количество изображаемых в аппликации предметов (птицы, животные, цветы, насекомые, дома, как реальные, так и воображаемые) из готовых форм. Учит детей преобразовывать

эти формы, разрезая их на две или четыре части (круг - на полукруги, четверти; квадрат - на треугольники и так далее). Закрепляет у детей навыки аккуратного вырезывания и наклеивания. Педагог поощряет проявление активности и творчества.

Конструктивная деятельность.

1) Педагог продолжает развивать у детей способность различать и называть строительные детали (куб, пластина, кирпичик, брусок); учит использовать их с учетом конструктивных свойств (устойчивость, форма, величина).

2) Педагог развивает у детей умение устанавливать ассоциативные связи, предлагая вспомнить, какие похожие сооружения дети видели. Учит анализировать образец постройки: выделять основные части, различать и соотносить их по величине и форме, устанавливать пространственное расположение этих частей относительно друг друга (в домах - стены, вверху - перекрытие, крыша; в автомобиле - кабина, кузов и так далее).

3) Педагог побуждает детей создавать постройки разной конструктивной сложности (гараж для нескольких автомашин, дом в 2 - 3 этажа, широкий мост для проезда автомобилей или поездов, идущих в двух направлениях и другое). Развивает у детей умение использовать в сюжетно-ролевой игре постройки из строительного материала. Учит детей самостоятельно измерять постройки (по высоте, длине и ширине), соблюдать заданный педагогом принцип конструкции (построй такой же домик, но высокий). Учит детей сооружать постройки из крупного и мелкого строительного материала, использовать детали разного цвета для создания и украшения построек.

4) Педагог учит детей договариваться о том, что они будут строить, распределять между собой материал, согласовывать действия и совместными усилиями достигать результат.

5) Педагог обучает детей конструированию из бумаги: сгибать прямоугольный лист бумаги пополам, совмещая стороны и углы (альбом, флажки для украшения участка, поздравительная открытка), приклеивать к основной форме детали (к дому - окна, двери, трубу;

к автобусу - колеса; к стулу - спинку). Приобщает детей к изготовлению поделок из природного материала: коры, веток, листьев, шишек, каштанов, ореховой скорлупы, соломы (лодочки, ежики и так далее). Учит детей использовать для закрепления частей клей, пластилин; применять в поделках катушки, коробки разной величины и другие предметы.

Музыкальная деятельность.

1) Слушание: педагог формирует навыки культуры слушания музыки (не отвлекаться, дослушивать произведение до конца); педагог знакомит детей с биографиями и творчеством русских и зарубежных композиторов, о истории создания оркестра, о истории развития музыки, о музыкальных инструментах; учит детей чувствовать характер музыки, узнавать знакомые произведения, высказывать свои впечатления о прослушанном; учит детей замечать выразительные средства музыкального произведения: тихо, громко, медленно, быстро; развивает у детей способность различать звуки по высоте (высокий, низкий в пределах сексты, септимы); педагог учит детей выражать полученные впечатления с помощью слова, движения, пантомимы.

2) Пение: педагог учит детей выразительному пению, формирует умение петь протяжно, подвижно, согласованно (в пределах ре - си первой октавы); развивает у детей умение брать дыхание между короткими музыкальными фразами; формирует у детей умение петь мелодию чисто, смягчать концы фраз, четко произносить слова, петь выразительно, передавая характер музыки; учит детей петь с инструментальным сопровождением и без него (с помощью педагога).

3) Песенное творчество: педагог учит детей самостоятельно сочинять мелодию колыбельной песни и отвечать на музыкальные вопросы ("Как тебя зовут?", "Что ты хочешь, кошечка?", "Где ты?"); формирует у детей умение импровизировать мелодии на заданный текст.

4) Музыкально-ритмические движения: педагог продолжает формировать у детей навык ритмического движения в соответствии с характером музыки; учит детей самостоятельно менять движения в соответствии с двух- и трехчастной формой музыки; совершенствует танцевальные движения детей: прямой галоп, пружинка, кружение по одному и в парах; учит детей двигаться в парах по кругу в танцах и хороводах, ставить ногу на носок и на пятку, ритмично хлопать в ладоши, выполнять простейшие перестроения (из круга врассыпную и обратно), подскоки; продолжает совершенствовать у детей навыки основных движений (ходьба: "торжественная", спокойная, "таинственная"; бег: легкий, стремительный).

5) Развитие танцевально-игрового творчества: педагог способствует у детей развитию эмоционально-образного исполнения музыкально-игровых упражнений (кружатся листочки, падают снежинки) и сценок, используя мимику и пантомиму (зайка веселый и грустный, хитрая лисичка, сердитый волк и так далее); учит детей инсценированию песен и постановке небольших музыкальных спектаклей.

б) Игра на детских музыкальных инструментах:

педагог формирует у детей умение подыгрывать простейшие мелодии на деревянных ложках, погремушках, барабане, металлофоне;

способствует реализации музыкальных способностей ребенка в повседневной жизни и различных видах досуговой деятельности (праздники, развлечения и другое).

Театрализованная деятельность.

Педагог продолжает развивать и поддерживать интерес детей к театрализованной игре путем приобретения более сложных игровых умений и навыков (способность передавать художественный образ, следить за развитием и взаимодействием персонажей). Организует с детьми игровые этюды для развития восприятия, воображения, внимания, мышления. Педагог учит детей разыгрывать простые представления на основе знакомого литературного и сказочного сюжета; использовать для воплощения образа известные выразительные средства (интонацию, мимику, жест). Учит чувствовать и понимать эмоциональное состояние героя,

вступать в ролевое взаимодействие с другими персонажами. Развивает навык режиссерской игры, создавая для этого специальные условия (место, материалы, атрибуты). Побуждает детей использовать в театрализованных играх образные игрушки и различные виды театра (бибабо, настольный, плоскостной). Педагог формирует у детей умение использовать в театрализованных играх образные игрушки, самостоятельно вылепленные фигурки из глины, пластмассы, пластилина. Поощряет проявление инициативы и самостоятельности в выборе роли, сюжета, средств перевоплощения; предоставляет возможность для экспериментирования при создании одного и того же образа. Учит чувствовать и понимать эмоциональное состояние героя, вступать в ролевое взаимодействие с другими персонажами. Способствует разностороннему развитию детей в театрализованной деятельности путем прослеживания количества и характера исполняемых каждым ребенком ролей. Педагог продолжает использовать возможности педагогического театра (взрослых) для накопления эмоционально-чувственного опыта, понимания детьми комплекса выразительных средств, применяемых в спектакле.

Культурно-досуговая деятельность.

Педагог развивает умение детей организовывать свой досуг с пользой. Осуществляет патриотическое и нравственное воспитание, приобщает к художественной культуре, эстетико-эмоциональному творчеству. Побуждает к самостоятельной организации выбранного вида деятельности (художественной, познавательной, музыкальной и другое). Вовлекает детей в процесс подготовки к развлечениям (концерт, кукольный спектакль, вечер загадок и прочее). Знакомит с традициями и культурой народов страны, воспитывает чувство гордости за свою страну (населенный пункт). Приобщает к праздничной культуре, развивает желание принимать участие в праздниках (календарных, государственных, народных). Развивает творческие способности. Активизирует желание посещать творческие объединения дополнительного образования. Педагог развивает индивидуальные творческие способности и художественные наклонности детей. Педагог привлекает детей к процессу подготовки разных видов развлечений; формирует желание участвовать в кукольном спектакле, музыкальных и литературных композициях, концертах. В процессе организации и проведения развлечений педагог заботится о формировании потребности заниматься интересным и содержательным делом.

Решение совокупных задач воспитания в рамках образовательной области **«Художественно-эстетическое развитие»** направлено на приобщение детей к ценностям **«Культура»** и **«Красота»**, что предполагает:

- воспитание эстетических чувств (удивления, радости, восхищения) к различным объектам и явлениям окружающего мира (природного, бытового, социального), к произведениям разных видов, жанров и стилей искусства (в соответствии с возрастными особенностями);
- приобщение к традициям и великому культурному наследию российского народа, шедеврам мировой художественной культуры;
- становление эстетического, эмоционально-ценностного отношения к окружающему миру для гармонизации внешнего и внутреннего мира ребёнка;
- создание условий для раскрытия детьми базовых ценностей и их проживания в разных видах художественно-творческой деятельности;
- формирование целостной картины мира на основе интеграции интеллектуального и эмоционально-образного способов его освоения детьми;
- создание условий для выявления, развития и реализации творческого потенциала каждого ребёнка с учётом его индивидуальности, поддержка его готовности к творческой самореализации и сотворчеству с другими людьми (детьми и взрослыми).

**Программно-методическое обеспечение
по освоению образовательной области
«Художественно-эстетическое развитие»**

Автор, наименование издания, выходные данные
Обязательная часть
<p>Комарова Т. С. Школа эстетического воспитания. — М.: Мозаика-Синтез, 2010</p> <p>Народное искусство в воспитании детей / Под ред. Т. С. Комаровой. - М, 2005.</p> <p>Баранова Е. В., Савельева А. М. От навыков к творчеству: обучение детей 2-7 лет технике рисования. — М.: Мозаика-Синтез, 2009-2010.</p> <p>Комарова Т. С. Изобразительная деятельность в детском саду. — М.: Мозаика-Синтез, 2005-2010.</p> <p>Комарова Т. С. Занятия по изобразительной деятельности в средней группе детского сада. Конспекты занятий. — М.: Мозаика-Синтез, 2007-2010.</p> <p>Комарова Т. С. Детское художественное творчество. — М.: Мозаика-Синтез, 2010.</p> <p>Комарова Т. С., Савенков А.И. Коллективное творчество дошкольников. М., 2005.</p> <p>Куцакова Л. В. Занятия по конструированию из строительного материала в средней группе детского сада. М.: Мозаика-Синтез, 2006-2010.</p> <p>Куцакова Л.В. Конструирование и ручной труд в детском саду. — М.: Мозаика-Синтез, 2008-2010.</p> <p>Куцакова Л.В. Творим и мастерим. Ручной труд: Пособие для педагогов и родителей. – М., 2007.</p> <p>Зацепина М. Б. Музыкальное воспитание в детском саду. — М.: Мозаика-Синтез, 2010.</p> <p>Зацепина М. Б. Культурно-досуговая деятельность в детском саду. — М.: Мозаика-Синтез, 2005-2010.</p> <p>Зацепина М. Б., Антонова Т. В. Народные праздники в детском саду. — М.: Мозаика-Синтез, 2005-2010.</p> <p>Зацепина М. Б., Антонова Т.В. Праздники и развлечения в детском саду. - М.: Мозаика-Синтез, 2005-2010.</p>
Часть, формируемая участниками образовательных отношений
<p>Картушина М.Ю. Вокально-хоровая работа в детском саду. – М.: Издательство «Скрипторий 2003», 2010.</p> <p>Халезова Н. Б. Декоративная лепка в детском саду. М., 2005.</p> <p>Занятия с дошкольниками по конструированию и ручному труду. Авторская программа. / Л.В. Куцакова. – М.: Совершенство, 1999.</p> <p>Кутузова И. А., Кудрявцева А. А «Музыкальные праздники в детском саду» - М.: Просвещение 2002</p> <p>Лыкова И.А. Изобразительная деятельность в детском саду: планирование, конспекты занятий, методические рекомендации. Средняя группа. - М.: «КАРАПУЗ – ДИДАКТИКА», 2007.</p>

**ПРИМЕРНЫЙ ПЕРЕЧЕНЬ МУЗЫКАЛЬНЫХ ПРОИЗВЕДЕНИЙ
(4 - 5 ЛЕТ)**

Слушание. "Ах ты, береза", рус. нар. песня; "Осенняя песенка", муз. Д. Васильева-Буглая, сл. А. Плещеева; "Музыкальный ящик" (из "Альбома пьес для детей" Г. Свиридова); "Вальс снежных хлопьев" из балета "Щелкунчик", муз. П. Чайковского; "Итальянская полька", муз. С. Рахманинова; "Как у наших у ворот", рус. нар. мелодия; "Мама", муз. П. Чайковского, "Жаворонок", муз. М. Глинки; "Марш", муз. С. Прокофьева.

Пение.

Упражнения на развитие слуха и голоса. "Путаница" - песня-шутка; муз. Е. Тиличеевой,

сл. К. Чуковского, "Кукушечка", рус. нар. песня, обраб. И. Арсеева; "Паучок" и "Кисонька-мурысонька", рус. нар. песни; заклички: "Ой, кулики! Весна поет!" и "Жаворонушки, прилетите!".

Песни. "Осень", муз. И. Кишко, сл. Т. Волгиной; "Санки", муз. М. Красева, сл. О. Высотской; "Зима прошла", муз. Н. Метлова, сл. М. Клоковой; "Подарок маме", муз. А. Филиппенко, сл. Т. Волгиной; "Воробей", муз. В. Герчик, сл. А. Чельцова; "Дождик", муз. М. Красева, сл. Н. Френкель.

Музыкально-ритмические движения.

Игровые упражнения. "Пружинки" под рус. нар. мелодию; ходьба под "Марш", муз. И. Беркович; "Веселые мячики" (подпрыгивание и бег), муз. М. Сатулиной; лиса и зайцы под муз. А. Майкапара "В садике"; ходит медведь под муз. "Этюд" К. Черни; "Полька", муз. М. Глинки; "Всадники", муз. В. Витлина; потопаем, покружимся под рус. нар. мелодии; "Петух", муз. Т. Ломовой; "Кукла", муз. М. Старокадомского; "Упражнения с цветами" под муз. "Вальса" А. Жилина.

Этюды-драматизации. "Барабанщик", муз. М. Красева; "Танец осенних листочков", муз. А. Филиппенко, сл. Е. Макшанцевой; "Барабанщики", муз. Д. Кабалецкого и С. Левидова; "Считалка", "Катилось яблоко", муз. В. Агафонникова.

Хороводы и пляски. "Топ и хлоп", муз. Т. Назарова-Метнер, сл. Е. Каргановой; "Танец с ложками" под рус. нар. мелодию; новогодние хороводы по выбору музыкального руководителя.

Характерные танцы. "Снежинки", муз. О. Берга, обраб. Н. Метлова; "Танец зайчат" под "Польку" И. Штрауса; "Снежинки", муз. Т. Ломовой; "Бусинки" под "Галоп" И. Дунаевского.

Музыкальные игры. "Куручка и петушок", муз. Г. Фрида; "Жмурки", муз. Ф. Флотова; "Медведь и заяц", муз. В. Ребикова; "Самолеты", муз. М. Магиденко; "Найди себе пару", муз. Т. Ломовой; "Займи домик", муз. М. Магиденко.

Игры с пением. "Огородная-хороводная", муз. Б. Можжевелова, сл. А. Пассовой; "Гуси, лебеди и волк", муз. Е. Тиличевской, сл. М. Булатова; "Мы на луг ходили", муз. А. Филиппенко, сл. Н. Кукуловской.

Песенное творчество. "Как тебя зовут?"; "Что ты хочешь, кошечка?"; "Наша песенка простая", муз. А. Александрова, сл. М. Ивенсен; "Куручка-рябушечка", муз. Г. Лобачева, сл. Народные.

Развитие танцевально-игрового творчества. "Лошадка", муз. Н. Потоловского; "Зайчики", "Наседка и цыплята", "Воробей", муз. Т. Ломовой; "Ой, хмель мой, хмелек", рус. нар. мелодия, обраб. М. Раухвергера; "Кукла", муз. М. Старокадомского; "Медвежата", муз. М. Красева, сл. Н. Френкель.

Музыкально-дидактические игры.

Развитие звуковысотного слуха. "Птицы и птенчики", "Качели".

Развитие ритмического слуха. "Петушок, куручка и цыпленок", "Кто как идет?", "Веселые дудочки"; "Сыграй, как я".

Развитие тембрового и динамического слуха. "Громко-тихо", "Узнай свой инструмент"; "Угадай, на чем играю". Определение жанра и развитие памяти. "Что делает кукла?", "Узнай и спой песню по картинке", "Музыкальный магазин".

Игра на детских музыкальных инструментах. "Гармошка", "Небо синее", "Андрей-воробей", муз. Е. Тиличевской, сл. М. Долинова; "Сорока-сорока", рус. нар. прибаутка, обр. Т. Попатенко.

Примерный перечень произведений изобразительного искусства.

Иллюстрации, репродукции картин: И.Е. Репин "Яблоки и листья"; В.М. Васнецов "Снегурочка"; В.А. Тропинин "Девочка с куклой"; А.И. Бортников "Весна пришла"; А.Н. Комаров "Наводнение"; И.И. Левитан "Сирень"; И.И. Машков "Рябинка", "Малинка".

Иллюстрации к книгам: В.В. Лебедев к книге С.Я. Маршака "Усатый-полосатый".

2.2.5. Образовательная область «Физическое развитие»



го развития:

- обогащать двигательный опыт детей, способствуя техничному выполнению упражнений основной гимнастики (строевые упражнения, основные движения, общеразвивающие, в том числе музыкально-ритмические упражнения), создавать условия для освоения спортивных упражнений, подвижных игр;
 - формировать психофизические качества (сила, быстрота, выносливость, гибкость, ловкость), развивать координацию, меткость, ориентировку в пространстве;
 - воспитывать волевые качества, самостоятельность, стремление соблюдать правила в подвижных играх, проявлять самостоятельность при выполнении физических упражнений;
 - продолжать формировать интерес и положительное отношение к физической культуре и активному отдыху, формировать первичные представления об отдельных видах спорта;
 - укреплять здоровье ребенка, опорно-двигательный аппарат, формировать правильную осанку, повышать иммунитет средствами физического воспитания;
 - формировать представления о факторах, влияющих на здоровье, воспитывать полезные привычки, способствовать усвоению правил безопасного поведения в двигательной деятельности.

Содержание образовательной деятельности.

Педагог формирует двигательные умения и навыки, развивает психофизические качества при выполнении упражнений основной гимнастики, а также при проведении подвижных и спортивных игр. Помогает точно принимать исходное положение, поддерживает стремление соблюдать технику выполнения упражнений, правила в подвижной игре, показывает возможность использования разученного движения в самостоятельной двигательной деятельности, помогает укреплять дружеские взаимоотношения со сверстниками, слышать и выполнять указания, ориентироваться на словесную инструкцию; поощряет проявление целеустремленности и упорства в достижении цели, стремление к творчеству.

Педагог способствует овладению элементарными нормами и правилами здорового образа жизни, формирует представление о правилах поведения в двигательной деятельности, закрепляет полезные привычки, способствующие укреплению и сохранению здоровья.

1) Основная гимнастика (основные движения, общеразвивающие упражнения, ритмическая гимнастика и строевые упражнения).

Основные движения:

бросание, катание, ловля, метание: прокатывание мяча между линиями, шнурами, палками (длина 2 - 3 м), положенными (на расстоянии 15 - 20 см одна от другой) и огибающая кубики или кегли, расставленные по одной линии на расстоянии 70 - 80 см; прокатывание обруча педагогу, удержание обруча, катящегося от педагога; прокатывание обруча друг другу в парах; подбрасывание мяча вверх и ловля его после удара об пол; бросание и ловля мяча в паре; перебрасывание мяча друг другу в кругу; бросание мяча двумя руками из-за головы стоя; скатывание мяча по наклонной доске, попадая в предмет; отбивание мяча правой и левой рукой о землю не менее 5 раз подряд; подбрасывание и ловля мяча не менее 3 - 4 раз подряд; бросание мяча двумя руками из-за головы сидя; бросание вдаль; попадание в горизонтальную и вертикальную цели с расстояния 2 - 2,5 м;

ползание, лазанье: ползание на четвереньках "змейкой" между расставленными кеглями, по наклонной доске, по гимнастической скамейке на животе, подтягиваясь руками; проползание в обручи, под дуги; влезание на гимнастическую стенку и спуск с нее, не пропуская реек; переход по гимнастической стенке с пролета на пролет вправо и влево на уровне 1 - 2 рейки, ползание на четвереньках с опорой на стопы и ладони; подлезание под веревку или дугу, не касаясь руками пола прямо и боком;

ходьба: ходьба обычная, в колонне по одному, придерживаясь указанного направления, с изменением темпа; на носках, на пятках, на внешней стороне стопы, приставным шагом вперед и по шнуру; перешагивая предметы; чередуя мелкий и широкий шаг, "змейкой", с остановкой по сигналу, в противоположную сторону; со сменой ведущего; в чередовании с бегом, прыжками; приставным шагом вперед, в сторону, назад на месте; с разным положением рук (на поясе, в стороны (плечи развести), за спиной);

бег: бег в колонне по одному, на носках, высоко поднимая колени; обегая предметы; на месте; бег в рассыпную по сигналу с последующим нахождением своего места в колонне; в парах; по кругу, держась за руки; со сменой направляющего, меняя направление движения и темп; непрерывный бег 1 - 1,5 мин; пробегание 30 - 40 м в чередовании с ходьбой 2 - 3 раза; медленный бег 150 - 200 м; бег на скорость 20 м; челночный бег 2х5 м; перебегание подгруппами по 5 - 6 человек с одной стороны площадки на другую; бег в рассыпную с ловлей и увертыванием;

прыжки: прыжки на двух ногах на месте, с поворотом вправо и влево, вокруг себя, ноги вместе-ноги врозь, стараясь достать предмет, подвешенный над головой; подпрыгивание на двух ногах с продвижением вперед на 2 - 3 м; перепрыгивание через шнур, плоский кубик (высота 5 см), через 4 - 6 линий (расстояние между линиями 40 - 50 см); выполнение 20 подпрыгиваний с небольшими перерывами; прыжки в длину с места; спрыгивание со скамейки; прямой галоп; попытки выполнения прыжков с короткой скакалкой;

упражнения в равновесии: ходьба по доске, по скамье (с перешагиванием через предметы, с мешочком на голове, с предметом в руках, ставя ногу с носка руки в стороны); ходьба по доске до конца и обратно с поворотом; ходьба по наклонной доске вверх и вниз; стойка на одной ноге, вторая поднята коленом вперед, в сторону, руки в стороны или на поясе; пробегание по наклонной доске вверх и вниз; ходьба по доске и расхождение вдвоем на ней; кружение в одну, затем в другую сторону с платочками, руки на пояс, руки в стороны.

Педагог обучает разнообразным упражнениям, которые дети могут переносить в самостоятельную двигательную деятельность.

Общеразвивающие упражнения:

упражнения для кистей рук, развития и укрепления мышц рук и плечевого пояса: основные положения и движения рук (в стороны, вперед, вверх, назад, за спину, на пояс, перед грудью); переключивание предмета из одной руки в другую; сгибание и разгибание рук, махи руками; сжимание и разжимание кистей рук, вращение кистями; выполнение упражнений пальчиковой гимнастики; повороты головы вправо и влево, наклоны головы;

упражнения для развития и укрепления мышц спины и гибкости позвоночника: наклоны

вперед, вправо, влево, повороты корпуса вправо и влево из исходных положений стоя и сидя; поочередное поднятие ног из положения лежа на спине, на животе, стоя на четвереньках;

упражнения для развития и укрепления мышц ног и брюшного пресса: сгибание и разгибание ног; отведение ноги вперед, в сторону, назад; выставление ноги на пятку (носок); приседания на всей стопе и на носках с разведением коленей в стороны; поднятие на носки и опускание на всю ступню; захватывание стопами и перекалывание предметов с места на место.

Повышаются требования к детям при выполнении общеразвивающих упражнений. Педагог предлагает выполнять общеразвивающие упражнения из разных исходных положений, в разном темпе (медленном, среднем, быстром) с предметами и без них. К предметам и пособиям, названным ранее, добавляются малые мячи, косички, палки, обручи и другое. Разученные упражнения включаются в комплексы утренней гимнастики, физкультминутки и другие формы физкультурно-оздоровительной работы.

Ритмическая гимнастика:

музыкально-ритмические упражнения, разученные на музыкальном занятии, педагог включает в комплексы общеразвивающих упражнений (простейшие связки упражнений ритмической гимнастики), в физкультминутки и подвижные игры. Рекомендуемые упражнения: ритмичная ходьба под музыку в разном темпе; на носках, топающим шагом, приставным шагом прямо и боком, прямым галопом, по кругу, держась за руки, с высоким подниманием колена на месте и в движении прямо и вокруг себя, подскоки по одному и в парах под музыку; выставление ноги на пятку, на носок, притопывание под ритм, повороты, поочередное "выбрасывание" ног, движение по кругу выполняя шаг с носка, ритмичные хлопки в ладоши под ритмичную музыку, комбинации из двух освоенных движений в сочетании с хлопками.

Строевые упражнения:

педагог предлагает детям следующие строевые упражнения: построение в колонну по одному, по два, по росту, враспынную; размыкание и смыкание на вытянутые руки, равнение по ориентирам и без; перестроение из колонны по одному в колонну по два в движении, со сменой ведущего; из одной колонны или шеренги в звенья на месте и в движении; повороты направо, налево, кругом на месте переступанием и в движении.

2) Подвижные игры: педагог продолжает закреплять основные движения и развивать психофизические качества в подвижных играх, поощряет желание выполнять роль водящего, развивает пространственную ориентировку, самостоятельность и инициативность в организации знакомых игр с небольшой группой сверстников; приучает к выполнению правил, поощряет проявление целеустремленности, настойчивости, творческих способностей детей (придумывание и комбинирование движений в игре).

3) Спортивные упражнения: педагог обучает детей спортивным упражнениям на прогулке или во время физкультурных занятий на свежем воздухе. Катание на санках, лыжах, велосипеде может быть организовано в самостоятельной двигательной деятельности в зависимости от имеющихся условий, а также региональных и климатических особенностей.

Катание на санках: подъем с санками на гору, скатывание с горки, торможение при спуске, катание на санках друг друга.

Катание на трехколесном и двухколесном велосипеде, самокате: по прямой, по кругу с поворотами, с разной скоростью.

Ходьба на лыжах: скользящим шагом, повороты на месте, подъем на гору "ступающим шагом" и "полуелочкой".

Плавание: погружение в воду с головой, попеременные движения ног в воде, держась за бортик, доску, палку, игры с предметами в воде, доставание их со дна, ходьба за предметом в воде.

4) Формирование основ здорового образа жизни: педагог уточняет

представления детей о здоровье, факторах, положительно влияющих на него, правилах безопасного поведения в двигательной деятельности (соблюдать очередность при занятиях с

оборудованием, не толкать товарища, бегать в колонне, не обгоняя друг друга и другое), способствует пониманию детьми необходимости занятий физической культурой, важности правильного питания, соблюдения гигиены, закаливания для сохранения и укрепления здоровья. Формирует первичные представления об отдельных видах спорта.

5) Активный отдых.

Физкультурные праздники и досуги: педагог привлекает детей данной возрастной группы к участию в праздниках детей старшего дошкольного возраста в качестве зрителей. Праздники проводятся 2 раза в год, продолжительностью не более 1 - 1,5 часов.

Досуг организуется 1 - 2 раза в месяц во второй половине дня преимущественно на свежем воздухе, продолжительностью 20 - 25 минут. Содержание составляют: подвижные игры, игры с элементами соревнования, аттракционы, музыкально-ритмические и танцевальные упражнения.

Досуги и праздники могут быть направлены на решение задач приобщения к здоровому образу жизни, иметь социально-значимую и патриотическую тематику, посвящаться государственным праздникам, включать подвижные игры народов России.

Дни здоровья проводятся 1 раз в три месяца. В этот день проводятся физкультурно-оздоровительные мероприятия, прогулки, игры на свежем воздухе.

Решение совокупных задач воспитания в рамках образовательной области **«Физическое развитие»** направлено на приобщение детей к ценностям **«Жизнь»**, **«Здоровье»**, что предполагает:

- воспитание осознанного отношения к жизни как основоположной ценности и здоровью как совокупности физического, духовного и социального благополучия человека;
- формирование у ребёнка возрастосообразных представлений и знаний в области физической культуры, здоровья и безопасного образа жизни;
- становление эмоционально-ценностного отношения к здоровому образу жизни, физическим упражнениям, подвижным играм, закаливанию организма, гигиеническим нормам и правилам;
- воспитание активности, самостоятельности, самоуважения, коммуникабельности, уверенности и других личностных качеств;
- приобщение детей к ценностям, нормам и знаниям физической культуры в целях их физического развития и саморазвития;
- формирование у ребёнка основных гигиенических навыков, представлений о здоровом образе жизни.

Программно-методическое обеспечение по освоению образовательной области «Физическое развитие»

Автор, наименование издания, выходные данные
Обязательная часть
Пензулаева Л.И. Подвижные игры и игровые упражнения для детей 5-7 лет. - М.: Владос, 2002. Пензулаева Л. И. Физкультурные занятия в детском саду. Средняя группа. Конспекты занятий. – М.: Мозаика-Синтез, 2009.
Часть, формируемая участниками образовательных отношений
Осокина Т.И., Тимофеева Е.А. Методика «Обучение плаванию в детском саду». - М.: Просвещение, 1991 Двигательная активность ребенка в детском саду / М.А. Рунова - М.: Мозаика-синтез, 2000. Физкультурное и спортивно-игровое оборудование для дошкольных образовательных учреждений / Т.И. Осокина, Е.А. Тимофеева, М.А. Рунова. – М.: Мозаика-синтез, 1999. Физкультурные праздники в детском саду / В.Н. Шебеко, Н.Н. Ермак. – М.: Просвещение, 2003. Вареник Е.Н. Утренняя гимнастика в детском саду. - М.: ТЦ Сфера, 2008.

Подольская Е.Н. Оздоровительная гимнастика. В.; Учитель, 2010
 Физическое воспитание в детском саду /Э.Я. Степаненкова. – М.: Мозаика-синтез, 2004.
 Теория и методика физического воспитания и развития ребенка / Э.Я. Степаненкова. – М.: Академия, 2001
 Сборник подвижных игр. Для работы с детьми 2 – 7 лет / Э.Я. Степаненкова. – М.: Мозаика-синтез, 2004.

2.3. Описание вариативных форм, способов, методов и средств реализации программы с учетом возрастных и индивидуальных возможностей воспитанников, специфики их образовательных потребностей и интересов.

При организации воспитательного и образовательного процесса мы учитываем следующие принципы:

1. Доверие к ребенку, его возможностям, его индивидуальности.
2. Понимание единства психического и физического здоровья ребенка, обеспечение достаточного объема двигательной активности.
3. Целостный взгляд на жизнь ребенка, основанный на признании достоинств семьи и детского сада.
4. Приоритет свободной игре как более органичной для дошкольной деятельности.
5. Вариативность, версияность, гибкость воспитательно-образовательного процесса, отказ от программирования деятельности детей.
6. Открытость пространства, предоставление широких возможностей для выбора.
7. Ценность детского сообщества как пространства приобретения опыта выстраивания отношений с другими, обретения своих границ при столкновении с границами другого.

В образовательном процессе используются следующие вариативные формы, способы, методы организации образовательной деятельности:

- образовательные предложения для целой группы детей (занятия);
- различные виды игр, в том числе свободная игра, игра-исследование, ролевая и др. виды игр, подвижные и традиционные народные игры;
- взаимодействие и общение детей и взрослых и/или детей между собой;
- проекты различной направленности, прежде всего исследовательские;
- современную технологию «образовательное событие»;
- праздники, социальные акции т.п., а также использование образовательного потенциала режимных моментов.

Все формы вместе и каждая в отдельности могут быть реализованы через сочетание организованных взрослыми и самостоятельно иницилируемых свободно выбираемых детьми видов деятельности.

В образовательный процесс включены блоки:

- совместная партнерская деятельность взрослого с детьми;
- свободная самостоятельная деятельность детей;
- взаимодействие с семьями воспитанников.

Совместная партнерская деятельность взрослого и детей	образовательная деятельность Основные формы: игра, занятие, наблюдение, экспериментирование, разговор, решение проблемных ситуаций, проектная деятельность и др.
	Решение образовательных задач в ходе режимных моментов
Самостоятельная деятельность детей	Разнообразная, гибко меняющаяся предметно-развивающая и игровая среда
Взаимодействие с семьей	Формы работы с семьями воспитанников

Образовательная деятельность включает:

- образовательную деятельность, осуществляемую в процессе организации различных видов детской деятельности;
- образовательную деятельность, осуществляемую в ходе режимных процессов; самостоятельную деятельность детей;
- взаимодействие с семьями детей по реализации образовательной программы ДО.

Образовательная деятельность организуется как совместная деятельность педагога и детей, самостоятельная деятельность детей. В зависимости от решаемых образовательных задач, желаний детей, их образовательных потребностей, педагог может выбрать один или несколько вариантов совместной деятельности:

Организуя различные виды деятельности, педагог учитывает опыт ребенка, его субъектные проявления (самостоятельность, творчество при выборе содержания деятельности и способов его реализации, стремление к сотрудничеству с детьми, инициативность и желание заниматься определенным видом деятельности). Эту информацию педагог может получить в процессе наблюдения за деятельностью детей в ходе проведения педагогической диагностики.

На основе полученных результатов организуются разные виды деятельности, соответствующие возрасту детей. В процессе их организации педагог создает условия для свободного выбора детьми деятельности, оборудования, участников совместной деятельности, принятия детьми решений, выражения своих чувств и мыслей, поддерживает детскую инициативу и самостоятельность, устанавливает правила взаимодействия детей. Педагог использует образовательный потенциал каждого вида деятельности для решения задач воспитания, обучения и развития детей.

Образовательная деятельность, осуществляемая **в утренний отрезок времени**, может включать:

- игровые ситуации, индивидуальные игры и игры небольшими подгруппами (сюжетно-ролевые, режиссерские, дидактические, подвижные, музыкальные и другие);
- беседы с детьми по их интересам, развивающее общение педагога с детьми (в том числе в форме утреннего и вечернего круга), рассматривание картин, иллюстраций; практические, проблемные ситуации, упражнения (по освоению культурно-гигиенических навыков и культуры здоровья, правил и норм поведения и другие);
- наблюдения за объектами и явлениями природы, трудом взрослых;
- трудовые поручения и дежурства (сервировка стола к приему пищи, уход за комнатными растениями и другое);
- индивидуальную работу с детьми в соответствии с задачами разных образовательных областей;
- продуктивную деятельность детей по интересам детей (рисование, конструирование, лепка и другое);
- оздоровительные и закаляющие процедуры, здоровьесберегающие мероприятия, двигательную деятельность (подвижные игры, гимнастика и другое).

В режиме дня предусмотрено время для проведения **занятий**.

Занятие рассматривается как дело, занимательное и интересное детям, развивающее их; как деятельность, направленная на освоение детьми одной или нескольких образовательных областей, или их интеграцию с использованием разнообразных форм и методов работы, выбор которых осуществляется педагогом самостоятельно.

Занятие является формой организации обучения, наряду с экскурсиями, дидактическими играми, играми-путешествиями и другими. Оно может проводиться в виде образовательных ситуаций, тематических событий, проектной деятельности, проблемно-обучающих ситуаций, интегрирующих содержание образовательных областей, творческих и исследовательских проектов и так далее. В рамках отведенного времени педагог может организовывать образовательную деятельность с учетом интересов, желаний детей, их образовательных

потребностей, включая детей дошкольного возраста в процесс сотворчества, содействия, сопереживания.

Образовательная деятельность, осуществляемая **во время прогулки**, включает: наблюдения за объектами и явлениями природы, направленные на установление разнообразных связей и зависимостей в природе, воспитание отношения к ней; подвижные игры и спортивные упражнения, направленные на оптимизацию режима двигательной активности и укрепление здоровья детей; экспериментирование с объектами неживой природы; сюжетно-ролевые и конструктивные игры (с песком, со снегом, с природным материалом); элементарную трудовую деятельность детей на участке ДОО; свободное общение педагога с детьми, индивидуальную работу; проведение спортивных праздников (при необходимости).

Образовательная деятельность, осуществляемая **во вторую половину дня**, может включать:

- элементарную трудовую деятельность детей (уборка групповой комнаты; ремонт книг, настольно-печатных игр; стирка кукольного белья; изготовление игрушек-самоделок для игр малышей);
- проведение зрелищных мероприятий, развлечений, праздников (кукольный, настольный, теневой театры, игры-драматизации; концерты; спортивные, музыкальные и литературные досуги и другое);
- игровые ситуации, индивидуальные игры и игры небольшими подгруппами (сюжетно-ролевые, режиссерские, дидактические, подвижные, музыкальные и другие);
- опыты и эксперименты, практико-ориентированные проекты, коллекционирование и другое;
- чтение художественной литературы, прослушивание аудиозаписей лучших образцов чтения, рассматривание иллюстраций, просмотр мультфильмов и так далее;
- слушание и исполнение музыкальных произведений, музыкально-ритмические движения, музыкальные игры и импровизации;
- организация и (или) посещение выставок детского творчества, изобразительного искусства, мастерских; просмотр репродукций картин классиков и современных художников и другого;
- индивидуальную работу по всем видам деятельности и образовательным областям; работу с родителями (законными представителями).

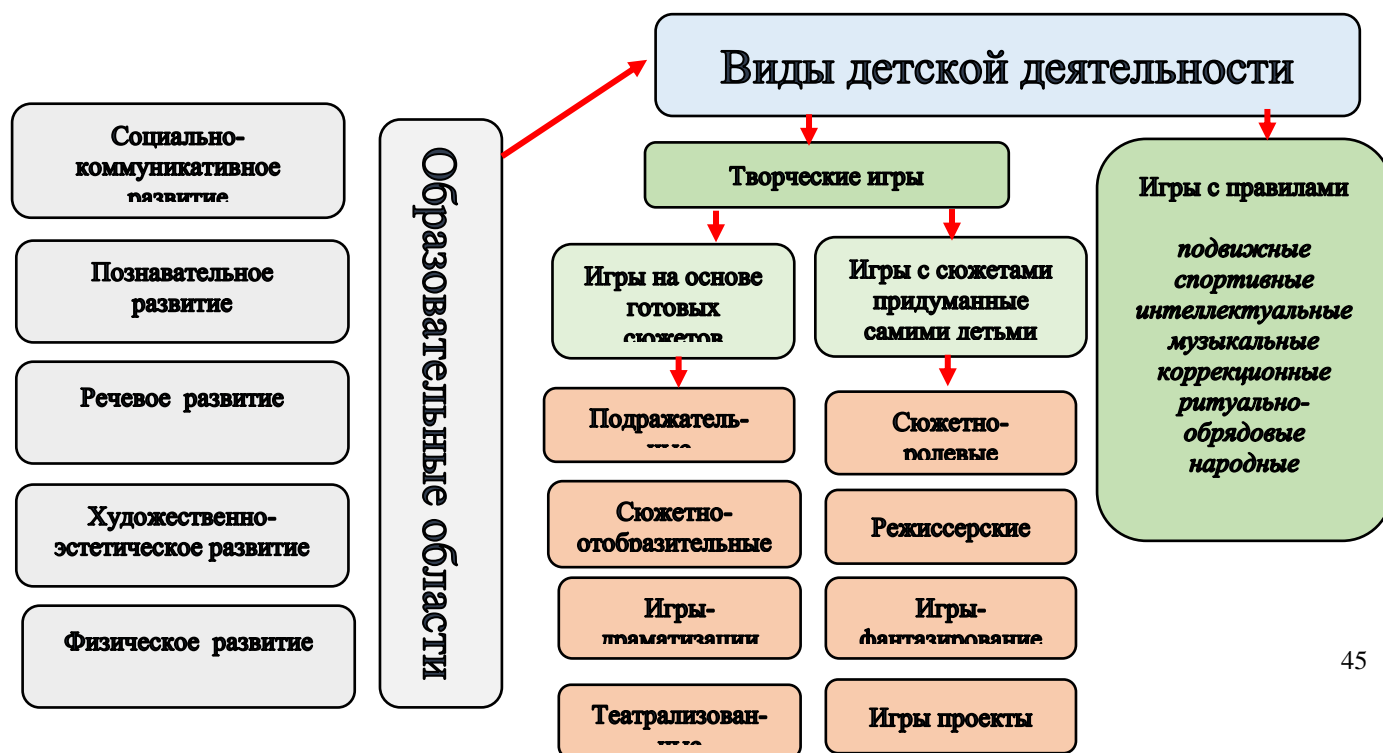
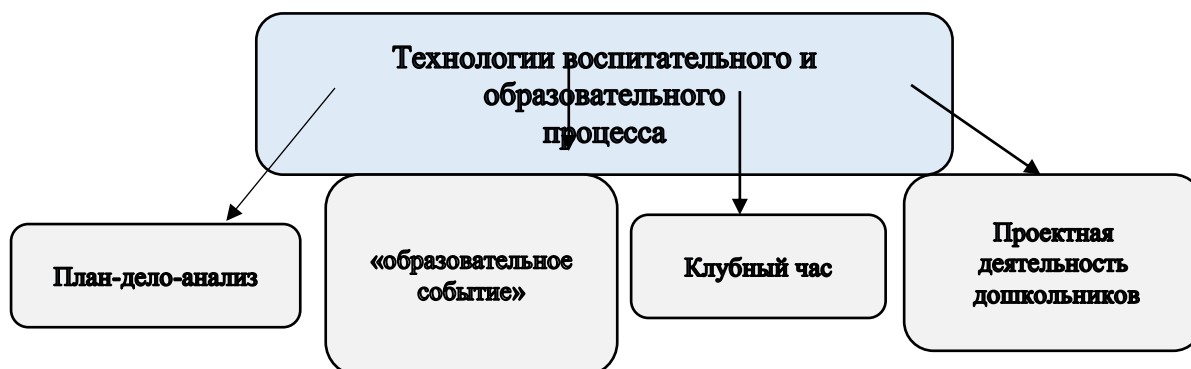
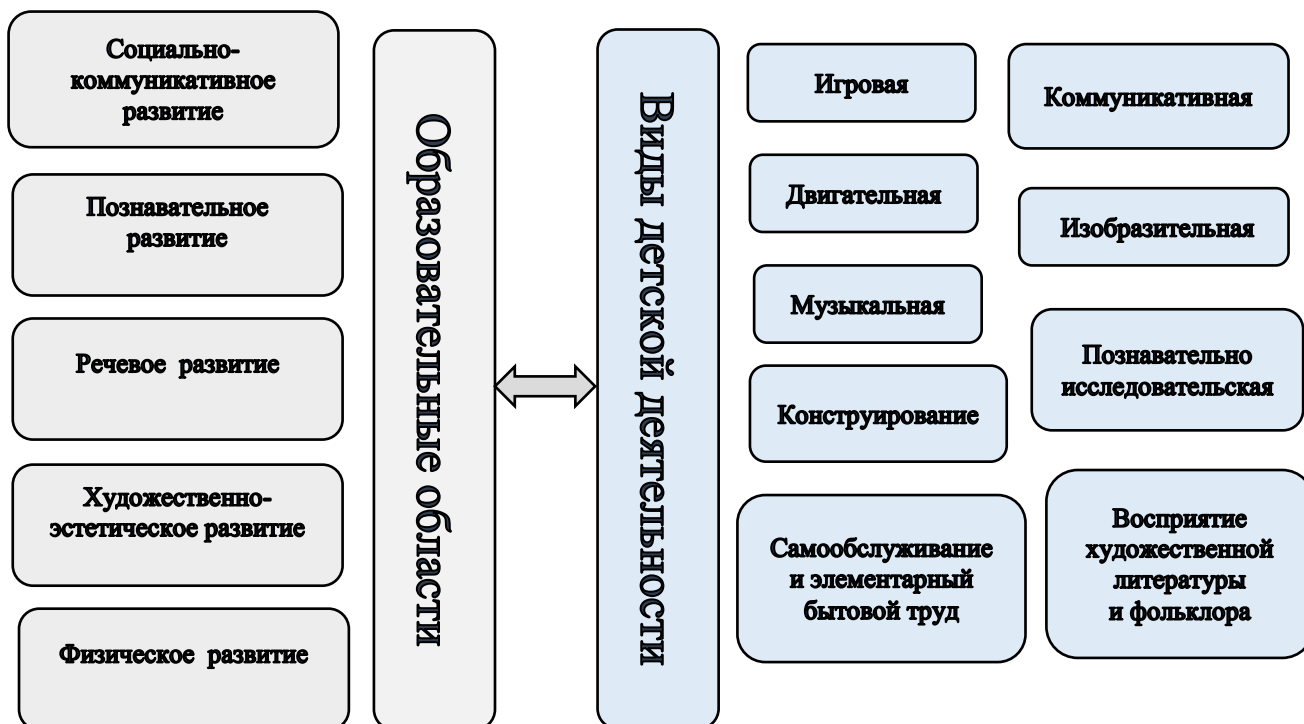
Для **организации самостоятельной** деятельности детей в группе создаются различные центры активности (игровой, литературный, спортивный, творчества, познания и другое). Самостоятельная деятельность предполагает самостоятельный выбор ребенком ее содержания, времени, партнеров. Педагог может направлять и поддерживать свободную самостоятельную деятельность детей (создавать проблемно-игровые ситуации, ситуации общения, поддерживать познавательные интересы детей, изменять предметно-развивающую среду и другое).

При организации партнерской деятельности взрослого с детьми мы опираемся на тезисы Н.А. Коротковой:

1. Включенность воспитателя в деятельность наравне с детьми.
2. Добровольное присоединение детей к деятельности (без психического и дисциплинарного принуждения.)
3. Свободное общение и перемещение детей во время деятельности (при соответствии организации рабочего пространства.)
4. Открытый временной конец занятия (каждый работает в своем темпе.)

Реализация данных подходов осуществляется нами через использование следующих *технологий организации воспитательного и образовательного процесса:*

Формы образовательной деятельности



2.4. Особенности образовательной деятельности разных видов и культурных практик.

Во вторую половину дня педагог может организовывать культурные практики. Они расширяют социальные и практические компоненты содержания образования, способствуют формированию у детей культурных умений при взаимодействии со взрослым и самостоятельной деятельности. Ценность культурных практик состоит в том, что они ориентированы на проявление детьми самостоятельности и творчества, активности и инициативности в разных видах деятельности, обеспечивают их продуктивность.

Культурные практики, по определению Н.Б. Крыловой, - это разнообразные, основанные на текущих и перспективных интересах ребенка виды самостоятельной деятельности, поведения, душевного самочувствия и складывающегося с первых дней жизни уникального индивидуального жизненного опыта. Эти виды деятельности и поведения ребенок начинает практиковать как интересные ему и обеспечивающие самореализацию. Н.Б. Крылова рассматривает игру как одну из разнообразных культурных практик.

В режиме дня, преимущественно во второй половине дня организуются разнообразные культурные практики, ориентированные на проявление детьми самостоятельности и творчества в разных видах деятельности. В культурных практиках воспитателями создается атмосфера свободы выбора, творческого обмена и самовыражения, сотрудничества взрослого и детей.

Организация культурных практик носит преимущественно подгрупповой характер. Совместная игра воспитателя и детей (сюжетно-ролевая, режиссерская, игра-драматизация, строительно-конструктивные игры) направлена на обогащение содержания творческих игр, освоение детьми игровых умений, необходимых для организации самостоятельной игры.



2.5. Способы и направления поддержки детской инициативы в освоении образовательной Программы

Деятельность воспитателя по поддержке детской инициативы:

- Вводить адекватную оценку результата деятельности ребенка с одновременным признанием его усилий и указанием возможных путей и способов совершенствования продукта.
- Спокойно реагировать на неуспех ребенка и предлагать несколько вариантов исправления работы: повторное исполнение спустя некоторое время, доделывание; совершенствование деталей и т.п. Рассказывать детям о трудностях, которые вы сами испытывали при обучении новым видам деятельности.

➤ Создавать ситуации, позволяющие ребенку реализовать свою компетентность, обретая уважение и признание взрослых и сверстников.

➤ Обращаться к детям с просьбой показать воспитателю и научить его тем индивидуальным достижениям, которые есть у каждого.

➤ Поддерживать чувство гордости за свой труд и удовлетворения его результатами.

➤ Создавать условия для разнообразной самостоятельной творческой деятельности детей.

➤ При необходимости помогать детям в решении проблем при организации игры.

➤ Привлекать детей к планированию жизни группы на день, неделю, месяц. Учитывать и реализовывать их пожелания и предложения.

➤ Создавать условия и выделять время для самостоятельной творческой или познавательной деятельности детей по интересам.

Для поддержки детской инициативы педагог использует ряд способов и приемов.

1) Не следует сразу помогать ребенку, если он испытывает затруднения решения задачи, важно побуждать его к самостоятельному решению, подбадривать и поощрять попытки найти решение. В случае необходимости оказания помощи ребенку, педагог сначала стремится к ее минимизации: лучше дать совет, задать наводящие вопросы, активизировать имеющийся у ребенка прошлый опыт.

2) У ребенка всегда должна быть возможность самостоятельного решения поставленных задач. При этом педагог помогает детям искать разные варианты решения одной задачи, поощряет активность детей в поиске, принимает любые предположения детей, связанные с решением задачи, поддерживает инициативу и творческие решения, а также обязательно акцентирует внимание детей на качестве результата, их достижениях, одобряет и хвалит за результат, вызывает у них чувство радости и гордости от успешных самостоятельных, инициативных действий.

3) Особое внимание педагог уделяет общению с ребенком в период проявления кризиса семи лет: характерные для ребенка изменения в поведении и деятельности становятся поводом для смены стиля общения с ребенком. Важно уделять внимание ребенку, уважать его интересы, стремления, инициативы в познании, активно поддерживать стремление к самостоятельности. Дети седьмого года жизни очень чувствительны к мнению взрослых. Необходимо поддерживать у них ощущение своего взросления, вселять уверенность в своих силах.

4) Педагог может акцентировать внимание на освоении ребенком универсальных умений организации своей деятельности и формировании у него основ целеполагания: поставить цель (или принять ее от педагога), обдумать способы ее достижения, осуществить свой замысел, оценить полученный результат с позиции цели. Задача развития данных умений ставится педагогом в разных видах деятельности. Педагог использует средства, помогающие детям планомерно и самостоятельно осуществлять свой замысел: опорные схемы, наглядные модели, пооперационные карты.


5) Создание творческих ситуаций в игровой, музыкальной, изобразительной деятельности и театрализации, в ручном труде также способствует развитию самостоятельности у детей. Сочетание увлекательной творческой деятельности и необходимости решения задачи и проблемы привлекает ребенка, активизирует его желание самостоятельно определить замысел, способы и формы его воплощения.

6) Педагог уделяет особое внимание обогащению РППС, обеспечивающей поддержку инициативности ребенка. В пространстве группы появляются предметы, побуждающие детей к проявлению интеллектуальной активности. Это могут быть новые игры и материалы, детали незнакомых устройств, сломанные игрушки, нуждающиеся в починке, зашифрованные записи, посылки, письма-схемы, новые таинственные книги и прочее. Разгадывая загадки, заключенные

в таких предметах, дети учатся рассуждать, анализировать, отстаивать свою точку зрения, строить предположения, испытывают радость открытия и познания.


2.6. Особенности взаимодействия педагогического коллектива с семьями воспитанников.

Основные цели и задачи взаимодействия с семьями воспитанников.



Особенности взаимодействия педагогического коллектива с семьями обучающихся согласно ФОП ДО

- обеспечение психолого-педагогической поддержки семьи и повышение компетентности родителей (законных представителей) в вопросах образования, охраны и укрепления здоровья детей младенческого, раннего и дошкольного возрастов;
- обеспечение единства подходов к воспитанию и обучению детей в условиях ДОО и семьи; повышение воспитательного потенциала семьи.



Особенности взаимодействия педагогического коллектива с семьями обучающихся согласно ФОП ДО

- 1) информирование родителей (законных представителей) и общественности относительно целей ДО,
- 2) просвещение родителей (законных представителей), повышение их правовой, психолого-педагогической компетентности в вопросах охраны и укрепления здоровья, развития и образования детей;
- 3) способствование развитию ответственного и осознанного родительства как базовой основы благополучия семьи;
- 4) построение взаимодействия в форме сотрудничества и установления партнерских отношений с родителями (законными представителями) детей младенческого, раннего и дошкольного возраста для решения образовательных задач;
- 5) вовлечение родителей (законных представителей) в образовательный процесс.

Направления работы с семьями воспитанников.

➤ Организационно-посредническое (вовлечение родителей в образовательный процесс детского сада; участие в работе педагогического, попечительского совета ДОО, родительских комитетах и других объединениях родителей, взаимодействие с общественными организациями).

➤ Информационно-просветительское (обеспечение родителей информацией о ДОО и документацией, регламентирующей деятельность ДОО; организация работы с коллективом родителей; индивидуально-педагогическая помощь; использование разнообразных средств актуальной информации для родителей).

➤ Организационно-педагогическое (вовлечение родителей воспитанников в совместную с детьми и педагогами деятельность, участие в досуговых, оздоровительных мероприятиях, оказание посильной помощи ДОО).

Взаимодействие с родителями строится на следующих принципах:

- Целенаправленность;
- Систематичность;
- Плановость;
- Дифференцированный подход к работе с родителями с учетом специфики семьи;
- Доброжелательность;
- Открытость;
- Гуманизм;
- Сотрудничество.

Основные формы взаимодействия с семьей

ЗНАКОМСТВО С СЕМЬЕЙ	ИНФОРМИРОВАНИЕ РОДИТЕЛЕЙ О ХОДЕ ОБРАЗОВАТЕЛЬНОГО ПРОЦЕССА	ОБРАЗОВАНИЕ РОДИТЕЛЕЙ	СОВМЕСТНАЯ ДЕЯТЕЛЬНОСТЬ ПЕДАГОГОВ И РОДИТЕЛЕЙ С ДЕТЬМИ
Встречи-знакомства Беседа с родителями Посещение семей Анкетирование семей Интервью Заполнение «Паспорта семьи»	Дни открытых дверей Индивидуальные и групповые консультации Советы, рекомендации Оформление информационных стендов Организация выставок детского творчества Приглашение родителей на детские концерты и праздники Создание памяток, буклетов Переписка по электронной почте на сайте ДОУ Индивидуальные беседы Родительские собрания Рукописные газеты и журналы (к праздничным датам) Педагогическая газета «Радостинка» Переписка педагогов и родителей (письмо, благодарственное письмо, открытка, «почтовый ящик») Выставки	Лекция Практикум Семинар Родительский клуб Мастер-класс Тренинг Медиатека Библиотека Тематические видеоконсультации в YouTube; видеозаписи тематических мастер-классов; Консультационные материалы и рекомендации на своих страницах на сайте дошкольного учреждения; Тематические конкурсы, акции и флешмобы.	Акция Воскресный семейный абонемент День семьи Совместные праздники, досуги, развлечения Вечера музыки и поэзии Конкурсы Семейный театр Семейные объединения (клубы, секции) Прогулки и экскурсии; Проектная, исследовательская деятельность педагогов, детей и родителей Субботники по благоустройству территории ДОУ Помощь в создании предметно - развивающей среды, изготовлении костюмов, атрибутов.

Взаимодействие с социальными партнерами

ДОУ занимает определенное место в едином образовательном пространстве города Норильска и активно взаимодействует с социумом.

ДОУ находится на окраине города Норильска, в отдалении от культурных центров города, поэтому ДОУ постоянно расширяет образовательное пространство и максимально задействует имеющиеся возможности для повышения качества образовательных услуг.

В ближайшем окружении ДОУ находятся МБДОУ № 71 «Антошка», МБОУ «Норильская детская музыкальная школа», МБОУ СШ № 16 и 23, МАУ «ЦБД» (Центр безопасности дорожного движения), ЦБС «Библиотечная система», филиал № 4.

Все имеющиеся социальные объекты воспитанники ДОУ посещают с экскурсиями, гостевыми визитами.

Сотрудничество с социальными и культурными центрами города Норильска позволяет использовать в работе с детьми богатейший наглядный, видеоматериал, коллекции из фондов данных учреждений, что способствует расширению познавательных способностей дошкольников, обогащению их социального опыта, расширению круга общения со сверстниками и взрослыми, людьми разных профессий.

2.7. ПРОГРАММА ВОСПИТАНИЯ.

Цель и задачи воспитания:

Общая цель воспитания в ДОО – личностное развитие каждого ребёнка с учётом его индивидуальности и создание условий для позитивной социализации детей на основе традиционных ценностей российского общества.

Задачи:

1. Формирование **первоначальных представлений** о традиционных ценностях российского народа, социально приемлемых нормах и правилах поведения.
2. Формирование **ценностного отношения** к окружающему миру (природному и социокультурному), другим людям, самому себе.
3. Становление **первичного опыта деятельности и поведения** в соответствии с традиционными ценностями, принятыми в обществе нормами и правилами.

Направления воспитания.

Патриотическое направление воспитания.

1) Цель патриотического направления воспитания – содействовать формированию у ребёнка личностной позиции наследника традиций и культуры, защитника Отечества и творца (созидателя), ответственного за будущее своей страны.

2) Ценности - Родина и природа лежат в основе патриотического направления воспитания. Чувство патриотизма возникает у ребёнка вследствие воспитания у него нравственных качеств, интереса, чувства любви и уважения к своей стране — России, своему краю, малой родине, своему народу и народу России в целом (гражданский патриотизм), ответственности, ощущения принадлежности к своему народу.

3) Патриотическое направление воспитания базируется на идее патриотизма как нравственного чувства, которое вырастает из культуры человеческого бытия, особенностей образа жизни и её уклада, народных и семейных традиций.

4) Работа по патриотическому воспитанию предполагает: формирование «патриотизма наследника», испытывающего чувство гордости за наследие своих предков (предполагает приобщение детей к истории, культуре и традициям нашего народа: отношение к труду, семье, стране и вере); «патриотизма защитника», стремящегося сохранить это наследие (предполагает развитие у детей готовности преодолевать трудности ради своей семьи, малой родины); «патриотизма созидателя и творца», устремленного в будущее, уверенного в благополучии и процветании своей Родины (предполагает конкретные каждодневные дела, направленные, например, на поддержание чистоты и порядка, опрятности и аккуратности, а в дальнейшем - на развитие всего своего населенного пункта, района, края, Отчизны в целом).

Духовно-нравственное направление воспитания.

1) Цель духовно-нравственного направления воспитания – формирование способности к духовному развитию, нравственному самосовершенствованию, индивидуально-ответственному поведению.

2) Ценности - жизнь, милосердие, добро лежат в основе духовно-нравственного

направления воспитания.

3) Духовно-нравственное воспитание направлено на развитие ценностно-смысловой сферы дошкольников на основе творческого взаимодействия в детско-взрослой общности, содержанием которого является освоение социокультурного опыта в его культурно-историческом и личностном аспектах.

Социальное направление воспитания.

1) Цель социального направления воспитания – формирование ценностного отношения детей к семье, другому человеку, развитие дружелюбия, умения находить общий язык с другими людьми.

2) Ценности – семья, дружба, человек и сотрудничество лежат в основе социального направления воспитания.

3) В дошкольном детстве ребёнок начинает осваивать все многообразие социальных отношений и социальных ролей. Он учится действовать сообща, подчиняться правилам, нести ответственность за свои поступки, действовать в интересах других людей. Формирование ценностно-смыслового отношения ребёнка к социальному окружению невозможно без грамотно выстроенного воспитательного процесса, в котором проявляется личная социальная инициатива ребёнка в детско-взрослых и детских общностях.

4) Важной составляющей социального воспитания является освоение ребёнком моральных ценностей, формирование у него нравственных качеств и идеалов, способности жить в соответствии с моральными принципами и нормами и воплощать их в своем поведении. Культура поведения в своей основе имеет глубоко социальное нравственное чувство - уважение к человеку, к законам человеческого общества. Конкретные представления о культуре поведения усваиваются ребёнком вместе с опытом поведения, с накоплением нравственных представлений, формированием навыка культурного поведения.

Познавательное направление воспитания.

1) Цель познавательного направления воспитания – формирование ценности познания.

2) Ценность – познание лежит в основе познавательного направления воспитания.

3) В ДОО проблема воспитания у детей познавательной активности охватывает все стороны воспитательного процесса и является неперенным условием формирования умственных качеств личности, самостоятельности и инициативности ребёнка. Познавательное и духовно-нравственное воспитание должны осуществляться в содержательном единстве, так как знания наук и незнание добра ограничивает и деформирует личностное развитие ребёнка.

4) Значимым является воспитание у ребёнка стремления к истине, становление целостной картины мира, в которой интегрировано ценностное, эмоционально окрашенное отношение к миру, людям, природе, деятельности человека.

Физическое и оздоровительное направление воспитания.

1) Цель физического и оздоровительного воспитания - формирование ценностного отношения детей к здоровому образу жизни, овладение элементарными гигиеническими навыками и правилами безопасности.

2) Ценности - жизнь и здоровье лежит в основе физического и оздоровительного направления воспитания.

3) Физическое и оздоровительное направление воспитания основано на идее охраны и укрепления здоровья детей, становления осознанного отношения к жизни как основоположной ценности и здоровью как совокупности физического, духовного и социального благополучия человека.

Трудовое направление воспитания.

1) Цель трудового воспитания - формирование ценностного отношения детей к труду, трудолюбию и приобщение ребёнка к труду.

2) Ценность – труд лежит в основе трудового направления воспитания.

3) Трудовое направление воспитания направлено на формирование и поддержку привычки к трудовому усилию, к доступному напряжению физических, умственных и нравственных сил для решения трудовой задачи; стремление приносить пользу людям. Повседневный труд постепенно приводит детей к осознанию нравственной стороны труда. Самостоятельность в выполнении трудовых поручений способствует формированию ответственности за свои действия.

Эстетическое направление воспитания.

1) Цель эстетического направления воспитания – способствовать становлению у ребёнка ценностного отношения к красоте.

2) Ценности – культура, красота, лежат в основе эстетического направления воспитания.

3) Эстетическое воспитание направлено на воспитание любви к прекрасному в окружающей обстановке, в природе, в искусстве, в отношениях, развитие у детей желания и умения творить. Эстетическое воспитание через обогащение чувственного опыта и развитие эмоциональной сферы личности влияет на становление нравственной и духовной составляющих внутреннего мира ребёнка. Искусство делает ребёнка отзывчивее, добрее, обогащает его духовный мир, способствует воспитанию воображения, чувств. Красивая и удобная обстановка, чистота помещения, опрятный вид детей и взрослых содействуют воспитанию художественного вкуса.

Целевые ориентиры воспитания детей на этапе завершения освоения программы

Направление воспитания	Ценности	Целевые ориентиры
Патриотическое	Родина, природа	Любящий свою малую родину и имеющий представление о своей стране - России, испытывающий чувство привязанности к родному дому, семье, близким людям.
Духовно нравственное	Жизнь, милосердие, добро	Различающий основные проявления добра и зла, принимающий и уважающий традиционные ценности, ценности семьи и общества, правдивый, искренний, способный к сочувствию и заботе, к нравственному поступку. Способный не оставаться равнодушным к чужому горю, проявлять заботу. Самостоятельно различающий основные отрицательные и положительные человеческие качества, иногда прибегая к помощи взрослого в ситуациях морального выбора.
Социальное	Человек, семья, дружба, сотрудничество	Проявляющий ответственность за свои действия и поведение; принимающий и уважающий различия между людьми. Владеющий основами речевой культуры. Дружелюбный и доброжелательный, умеющий слушать и слышать собеседника, способный взаимодействовать со взрослыми и сверстниками на основе общих интересов и дел.

Направление воспитания	Ценности	Целевые ориентиры
Познавательное	Познание	<p>Любознательный, наблюдательный, испытывающий потребность в самовыражении, в том числе творческом.</p> <p>Проявляющий активность, самостоятельность, инициативу в познавательной, игровой, коммуникативной и продуктивных видах деятельности и в самообслуживании.</p> <p>Обладающий первичной картиной мира на основе традиционных ценностей.</p>
Физическое и оздоровительное	Здоровье, жизнь	<p>Понимающий ценность жизни, владеющий основными способами укрепления здоровья - занятия физической культурой, закаливание, утренняя гимнастика, соблюдение личной гигиены и безопасного поведения и другое; стремящийся к сбережению и укреплению собственного здоровья и здоровья окружающих.</p> <p>Проявляющий интерес к физическим упражнениям и подвижным играм, стремление к личной и командной победе, нравственные и волевые качества.</p> <p>Демонстрирующий потребность в двигательной деятельности.</p> <p>Имеющий представление о некоторых видах спорта и активного отдыха.</p>
Трудовое	Труд	<p>Понимающий ценность труда в семье и в обществе на основе уважения к людям труда, результатам их деятельности.</p> <p>Проявляющий трудолюбие при выполнении поручений и в самостоятельной деятельности.</p>
Эстетическое	Культура и красота	<p>Способный воспринимать и чувствовать прекрасное в быту, природе, поступках, искусстве.</p> <p>Стремящийся к отображению прекрасного в продуктивных видах деятельности.</p>

Основные формы, виды, содержание деятельности



Модель воспитания дошкольников



ЯДРО МОДЕЛИ — СИСТЕМА ЦЕННОСТЕЙ:

«ПОЗНАНИЕ»
 «ТРУД»
 «СЕМЬЯ»
 «КРАСОТА»
 «ЗДОРОВЬЕ»
 «ДРУЖБА»
 «ЧЕЛОВЕК»
 «ПРИРОДА»
 «РОДИНА»

Формы, приемы организации воспитательной деятельности

РЕЖИМНЫЕ МОМЕНТЫ	СОВМЕСТНАЯ ДЕЯТЕЛЬНОСТЬ С ПЕДАГОГОМ	САМОСТОЯТЕЛЬНАЯ ДЕЯТЕЛЬНОСТЬ ДЕТЕЙ	СОВМЕСТНАЯ ДЕЯТЕЛЬНОСТЬ С СЕМЬЕЙ
<p>Объяснение Наблюдение Игровые упражнения Чтение художественной литературы Ситуативные беседы</p>	<p>Продуктивная деятельность: лепка, рисование, аппликация. Чтение художественной литературы (сказки, стихи, пословицы, поговорки, загадки). Составление и отгадывание загадок. Рассказы воспитателя. Дидактические, настольно – печатные игры. Подвижные и игры народов Севера. Наблюдения. Инсценировки, драматизация. Экскурсии. Посещение музея. Проектная деятельность (создание макетов, альбомов, рукописных газет, выставок). Познавательная – исследовательская деятельность (наблюдения, опыты, эксперименты). Праздники, развлечения. Викторины. КВН Создание коллекции произведений декоративно – прикладного искусства народов Севера. Просмотр видео, слайдов.</p>	<p>Рассматривание иллюстраций, фотографий, книг. Продуктивная деятельность: лепка, рисование, аппликация. Дидактические игры, настольно – печатные, сюжетно-ролевые, подвижные игры. Познавательная – исследовательская деятельность (наблюдения, опыты, эксперименты). Инсценировки, драматизация.</p>	<p>Проектная деятельность (создание макетов, альбомов, рукописных газет, выставок). Создание национального (северного) уголка. Создание коллекции произведений декоративно – прикладного искусства народов севера. Посещение музея, выставок. Совместные досуги, праздники, КВН. Просмотр видео</p>

План воспитательной работы ДОУ

Событийность	Форма и способы раскрытия ценности	Возрастная группа	Сроки проведения	Ценность/направление	Взаимодействие с соц.учреждениями	Участники мероприятия
СЕНТЯБРЬ						
«День знаний»	«Путешествие на парашюте в поисках книги знаний!»	Младший средний возраст	01.09	Познание		Воспитанники педагоги
Неделя безопасного дорожного движения	Обучающий игровой час «Правила важные-правила нужные»	Старший возраст	19.09-21.09	Человек Здоровье	МБУ ДО «Центр безопасного движения»	Воспитанники родители педагоги
	Дорожная азбука с Радостинкой.		01.09			
ОКТАБРЬ						
«Осенины»	«Клубный час»	Старший возраст	2 неделя месяца	Познание Красота		Воспитанники педагоги
«Осенины»	«Лесные приключения»	Младший, средний	3 неделя месяца	Природа Красота		Воспитанники педагоги
НОЯБРЬ						
Фестиваль «Дружат дети всей страны!»	Фестиваль - мероприятие для молодых семей	Все возрастные группы	04.11	Дружба Семья	Совместно с МБУ «Молодежный центр»	Воспитанники родители педагоги
«День рождения Деда мороза»	Познавательная программа.	Старший возраст	17.11	Познание Человек	ЦБС «Центральная библиотечная система», филиал № 4	Воспитанники родители педагоги
«Путешествие в музыкальную страну»	Мастер-класс игра на детских музыкальных инструментах	Старший возраст	3 неделя месяца	Красота Труд	«Музыкальная детская школа»	Педагоги музыкальной школы воспитанники
ДЕКАБРЬ						
«Почта новогодних желаний»	Работа ТВ-студии ДОУ	Старший возраст	2 неделя	Познание Дружба		Воспитанники

Событийность	Форма и способы раскрытия ценности	Возрастная группа	Сроки проведения	Ценность/направление	Взаимодействие с соц.учреждениями	Участники мероприятия
«Новогодние чудеса для детворы»	Новогодний конкурс	Все возрастные группы	3 неделя месяца	Красота Познание		Воспитанники родители педагоги
«Наша Родина - Россия!»	Викторина	Старший возраст	12.12	Родина Познание		Воспитанники педагоги
ЯНВАРЬ						
«В гостях у шашечной Дамки»	Шашечный турнир среди родителей и детей	Старший возраст	3 неделя	Познание Дружба		Воспитанники родители педагоги
«День Лего»	Турнир по лего-конструированию	Старший возраст	28.01	Человек Труд		Воспитанники старшего возраста, родители
ФЕВРАЛЬ						
Праздник «Хейро»	Образовательное событие «Встречаем солнце»	Старший возраст	2 неделя месяца	Красота Природа		Воспитанники педагоги
	«В гостях у солнышка»	Младший средний возраст				
Этнографические посиделки «В гости к северянам»	Экскурсия	Старший возраст	4 неделя месяца	Красота Познание	МБУ «Музейно-выставочный комплекс «Музей Норильска»	
МАРТ						
«Путешествие в музыкальную страну»	Мастер-класс игра на детских музыкальных инструментах	Старший возраст	4 неделя месяца	Красота Труд	«Музыкальная детская школа»	Педагоги музыкальной школы воспитанники
Неделя искусства	Театральные постановки	Все возрастные группы	4 неделя месяца	Красота Труд		Воспитанники родители педагоги
АПРЕЛЬ						

Событийность	Форма и способы раскрытия ценности	Возрастная группа	Сроки проведения	Ценность/направление	Взаимодействие с соц.учреждениями	Участники мероприятия
День Здоровья «Что нам нужно для здоровья?»	«Клубный час»	Старший возраст	7.04	Здоровье Семья		Воспитанники педагоги
	Спортивный досуг	Средний возраст				
«День пожарной охраны»	Экскурсия	Старший возраст	30.04	Познание Труд	Пожарная часть №42 города Норильска	Воспитанники педагоги
МАЙ						
«День Победы»	Праздничная программа	Старший возраст	15.05	Родина Дружба	Встреча с ветеранами	Воспитанники родители педагоги
День библиотек	«На все руки мастер» мастерская книг	Старший возраст	27.05	Познание Красота	ЦБС «Центральная библиотечная система», филиал № 4	Воспитанники педагоги
ИЮНЬ						
«Этот мир мы дарим детям!»	«Битва хоров»	Старший возраст	01.06	Дружба Семья		Воспитанники родители педагоги
День государственного флага	Уличный вернисаж	Старший возраст	22.06	Родина Познание		Воспитанники родители педагоги
Неделя безопасного дорожного движения	Обучающий игровой час «Правила важные-правила нужные»	Старший возраст	1 неделя месяца	Человек Здоровье	МБУ ДО «Центр безопасного движения»	Воспитанники родители педагоги
ИЮЛЬ						
День семьи, любви и верности	Флэшмоб	Все возрастные группы	8.07	Семья Дружба		Воспитанники родители педагоги
День металлурга, день города	Проект «Профессии моей семьи»	Все возрастные группы	2 неделя месяца	Труд Человек		Воспитанники родители педагоги
АВГУСТ						

Событийность	Форма и способы раскрытия ценности	Возрастная группа	Сроки проведения	Ценность/направление	Взаимодействие с соц.учреждениями	Участники мероприятия
День коренных народов	Совместная экскурсия в музей.	Старший возраст	2 неделя месяца	Родина Природа Человек		Воспитатели родители педагоги

3.ОРГАНИЗАЦИОННЫЙ РАЗДЕЛ

3.1. Особенности организации развивающей предметно-пространственной среды

Развивающая предметно-пространственная среда – часть образовательной среды и фактор, мощно обогащающий развитие детей. РППС выступает основой для разнообразной, разносторонне развивающей, содержательной и привлекательной для каждого ребенка деятельности.

Развивающая предметно-пространственная среда (далее - РППС) представляет собой единство специально организованного пространства как внешнего (территория), так и внутреннего (групповые, специализированные, технологические, административные и иные пространства), материалов, оборудования, электронных образовательных ресурсов и средств обучения и воспитания детей дошкольного возраста, охраны и укрепления их здоровья, материалов для организации самостоятельной творческой деятельности детей. РППС создает возможности для учета особенностей, возможностей и интересов детей, коррекции недостатков их развития.

РППС организована как единое пространство, все компоненты которого, согласованы между собой по содержанию, масштабу, художественному решению.

При проектировании РППС учтены:

- этнопсихологические, социокультурные, культурно-исторические и природно-климатические условия;
- возраст, опыт, уровень развития детей и особенностей их деятельности - содержание воспитания и образования;
- задачи образовательной программы для разных возрастных групп;
- возможности и потребности участников образовательной деятельности (детей и их семей, педагогов и других сотрудников, участников сетевого взаимодействия и пр.).

РППС соответствует:

требованиям ФГОС ДО;

Программе;

материально-техническим и медико-социальным условиям пребывания детей в ДОО;

возрастным особенностям детей;

воспитывающему характеру образования детей; требованиям безопасности и надежности.

РППС обеспечивает:

целостность образовательного процесса и включает всё необходимое для реализации содержания каждого из направлений развития и образования детей (согласно ФГОС ДО.)

возможность реализации разных видов индивидуальной и коллективной деятельности: игровой, коммуникативной, познавательной- исследовательской, двигательной, продуктивной и пр. в соответствии с потребностями каждого возрастного этапа детей, охраны и укрепления их здоровья, возможностями учета особенностей и коррекции недостатков их развития.

В соответствии с ФГОС ДО, РППС:

- 1) содержательно-насыщенная;
- 2) трансформируемая;
- 3) полифункциональная;
- 4) вариативная;
- 5) доступная;

б) безопасная.

Главная задача педагога при организации развивающей предметной среды состоит в создании детям возможности выбора занятий по своим интересам, проявления самостоятельности и инициативы, в обеспечении условий для самореализации через различные виды детских деятельностей (рисование, конструирование, проекты и пр.). Для реализации требований Программы и ФГОС ДО пространства группы организуется в виде хорошо разграниченных зон - «центров» оснащенных большим количеством развивающих материалов (книги, игрушки, материалы для творчества, развивающее оборудование и пр.). Разделение пространства в помещении группы на центры активности способствует большей упорядоченности самостоятельных игр и занятий и позволяет детям заниматься конкретной деятельностью, используя конкретные материалы, без дополнительных пояснений и вмешательства со стороны взрослого. Кроме того, наличие центров активности помогает детям лучше понимать, где и как работать с материалами. Количество и организация Центров варьируется в зависимости от возраста детей, размера и конфигурации помещения.

В группе предусматривается следующий комплекс центров детской активности:

- центр двигательной активности (ориентирован на организацию игр средней и малой подвижности в групповых помещениях, средней и интенсивной подвижности в физкультурном и музыкальном залах, интенсивной подвижности на групповых участках, спортивной площадке, всей территории детского сада) в интеграции содержания образовательных областей «Физическое развитие», «Социально-коммуникативное развитие», «Речевое развитие»;
- центр безопасности, позволяющий организовать образовательный процесс для развития у детей навыков безопасности жизнедеятельности в интеграции содержания образовательных областей «Физическое развитие», «Познавательное развитие», «Речевое развитие», «Социально-коммуникативное развитие»;
- центр игры, содержащий оборудование для организации сюжетно-ролевых детских игр, предметы-заместители в интеграции содержания образовательных областей «Познавательное развитие», «Речевое развитие», «Социально-коммуникативное развитие», «Художественно-эстетическое развитие» и «Физическое развитие»;
- центр конструирования, в котором есть разнообразные виды строительного материала и детских конструкторов, бросового материала схем, рисунков, картин, демонстрационных материалов для организации конструкторской деятельности детей в интеграции содержания образовательных областей «Познавательное развитие», «Речевое развитие», «Социально-коммуникативное развитие» и «Художественно-эстетическое развитие»;
- центр логики и математики, содержащий разнообразный дидактический материал и развивающие игрушки, а также демонстрационные материалы для формирования элементарных математических навыков и логических операций в интеграции содержания образовательных областей «Познавательное развитие», «Речевое развитие», «Социально-коммуникативное развитие»;
- центр экспериментирования, организации наблюдения и труда, игровое оборудование, демонстрационные материалы и дидактические пособия которого способствуют реализации поисково-экспериментальной и трудовой деятельности детей в интеграции содержания образовательных областей «Познавательное развитие», «Речевое развитие», «Социально-коммуникативное развитие»;
- центр познания и коммуникации детей, оснащение которого обеспечивает расширение кругозора детей и их знаний об окружающем мире во взаимодействии детей со взрослыми и

сверстниками в интеграции содержания образовательных областей «Познавательное развитие», «Речевое развитие», «Социально-коммуникативное развитие»;

- книжный уголок, содержащий художественную и познавательную литературу для детей, обеспечивающую их духовно-нравственное и этико-эстетическое воспитание, формирование общей культуры, освоение разных жанров художественной литературы, воспитание любви и интереса к художественному слову, удовлетворение познавательных потребностей в интеграции содержания всех образовательных областей;

- центр театрализации и музицирования, оборудование которого позволяет организовать музыкальную и театрализованную деятельность детей в интеграции с содержанием образовательных областей «Художественно-эстетическое развитие», «Познавательное развитие», «Речевое развитие», «Социально-коммуникативное развитие», «Физическое развитие»;

- центр уединения предназначен для снятия психоэмоционального напряжения воспитанников;

- центр творчества детей, предназначенный для реализации продуктивной деятельности детей (рисование, лепка, аппликация, художественный труд) в интеграции содержания образовательных областей «Художественно-эстетическое развитие», «Речевое развитие», «Познавательное развитие», «Социально-коммуникативное развитие»².

Предметно-пространственная среда обеспечивает условия для эмоционального благополучия детей и комфортной работы педагогических и учебно-вспомогательных сотрудников.

В ДОО созданы условия для информатизации образовательного процесса. Для этого в групповых и прочих помещениях в наличии оборудование для использования информационно-коммуникационных технологий в образовательном процессе.

ЦЕНТРЫ ДЕТСКОЙ АКТИВНОСТИ

№	Центры	Наполняемость
1	Центр двигательной активности	Ориентирован на игры средней и малой подвижности
2	Центр безопасности	Развитие навыков безопасности жизнедеятельности
3	Центр игры	Сюжетно-ролевые игры
4	Центр конструирования	Строительный материал, конструкторы, бросовый материал, схемы
5	Центр логики и математики	Дидактический материал и развивающие игрушки, демонстрационный материал
6	Центр экспериментирования, организации наблюдения и труда	Демонстрационный материал, дидактические пособия
7	Центр познания и коммуникации	Демонстрационный материал, дидактические пособия
8	Книжный уголок	Художественная и документальная литература
9	Центр театрализации и музицирования	Оснащение для игр-драматизаций (театрализованных представлений) Оснащение для малых форм театрализованных

		представлений (кукольный театр, настольный театр и прочее) Музыкальные инструменты ширма
10	Центр уединения	Любой тихий уголок, снабженный мягкой мебелью
11	Центр коррекции	Организация совместной деятельности воспитателя и специалистов с детьми с ОВЗ
12	Центр творчества	Продуктивная деятельность

3.2. Организация режима пребывания и жизнедеятельности воспитанников

Организация режима дня предполагает рациональную продолжительность и четкое чередование различных видов деятельности и отдыха детей в течение пребывания ребенка в ДОУ.

Основным принципом построения режима дня является его соответствие возрастным психофизиологическим особенностям детей. При организации режима дня так же учитываются: контингент детей, время пребывания детей в группе, сезонные особенности (время года, длительность светового дня, климат), наличие бассейна, требования действующих санитарно-эпидемиологических правил и нормативов.

В ДОУ имеется два сезонных режима с постепенным переходом от одного к другому. Режим дня составлен с расчетом на 12-часовое пребывание ребенка в ДОУ.

Осуществляя режимные моменты, педагоги учитывают индивидуальные особенности детей (длительность сна, вкусовые предпочтения, темп деятельности и т. д.)

Режим воспитания и обучения детей на холодный период года

Содержание деятельности	Средние группы (4-5 лет)
Прием и осмотр детей, самостоятельная игра детей, индивидуальная работа	7.00-8.20
Утренняя гимнастика	8.20-8.30
Подготовка к завтраку, дежурство, гигиенические процедуры	8.30-8.40
Завтрак	8.40-9.00
«Утренний круг»	9.00-9.10
Организованная образовательная деятельность (ООД), игра в центрах активности по самоопределению детей.	9.10-10.10
Подготовка, второй завтрак	10.10-10.20
Самостоятельная игровая деятельность детей в центрах активности по интересам, образовательная деятельность.	10.20-10.50
Подготовка к прогулке (улица)/функциональные помещения, прогулка, возвращение с прогулки	10.50-12.15
Подготовка к обеду, дежурство, гигиенические процедуры.	12.15-12.30
Обед (прием пищи)	12.30 -12.50
Подготовка ко сну (чтение перед сном), сон	12.50-15.20
Постепенный подъем, гигиенические и оздоровительные процедуры, гимнастика пробуждения	15.20-15.30
Самостоятельная игровая деятельность детей, работа со специалистами.	15.30-16.10

Подготовка и дежурство. Уплотненный полдник	16.10-16.30
«Вечерний круг»	16.30-16.40
Самостоятельная игровая деятельность детей, индивидуальная работа с детьми, кружковая работа	16.40-17.45
Подготовка к прогулке (функциональное помещение, прогулка, игры, уход домой).	17.45-19.00

Режим воспитания и обучения детей на теплый период года

Содержание деятельности	средние группы (4-5)
Прием и осмотр детей, самостоятельная игра детей, индивидуальная работа	7.00-8.20
Утренняя гимнастика	8.20-8.30
Подготовка к завтраку, дежурство, гигиенические процедуры	8.30-8.40
Завтрак	8.40-9.00
«Утренний круг»	9.00-9.10
Самостоятельная деятельность (игра в центрах активности по самоопределению детей). Проектная деятельность.	9.10-10.10
Подготовка, второй завтрак	10.10-10.20
Подготовка к прогулке (улица)/функциональные помещения, прогулка, возвращение с прогулки	10.20-12.15
Подготовка к обеду, дежурство, гигиенические процедуры.	12.15-12.30
Обед (прием пищи)	12.30 -12.50
Подготовка ко сну (чтение перед сном), сон	12.50-15.20
Постепенный подъем, гигиенические и оздоровительные процедуры, гимнастика пробуждения	15.20-15.30
Подготовка и дежурство. Уплотненный полдник	15.30-16.10
«Вечерний круг»	16.10-16.20
Самостоятельная игровая деятельность детей, индивидуальная работа с детьми, кружковая работа	16.20-17.20
Подготовка к прогулке (функциональное помещение, прогулка, игры, уход домой).	17.20-19.00

3.3. Система физкультурно-оздоровительных и закаливающих мероприятий.

В группе проводится постоянная работа по укреплению здоровья детей, закаливанию организма и совершенствованию его функций.

Под руководством медицинского персонала осуществляется комплекс закаливающих процедур с учетом состояния здоровья детей и местных условий. При проведении закаливающих мероприятий осуществляется дифференцированный подход к детям, учитываются их индивидуальные возможности.

В группе обеспечивается оптимальный температурный режим, регулярное проветривание.

Система комплексной физкультурно-оздоровительной работы и условия ее реализации

№ П/П	РАЗДЕЛЫ И НАПРАВЛЕНИЯ РАБОТЫ	ФОРМЫ РАБОТЫ
1	Использование вариативных режимов дня	<ul style="list-style-type: none"> - режим дня на теплый период года; - режим дня на холодный период года; - режим дня на период карантина.
2	Разнообразные формы организации режима двигательной активности детей	<ul style="list-style-type: none"> - утренняя гимнастики, гимнастика пробуждения после дневного сна; - физкультминутки; - динамические паузы; - физкультурные занятия; - занятия по плаванию; - спортивные праздники и досуги, дни здоровья; - подвижные и спортивные игры на воздухе и в помещении; - самостоятельная двигательная деятельность детей.
3	Система работы с детьми по формированию основ здорового образа жизни	<ul style="list-style-type: none"> - развитие представлений и навыков здорового образа жизни и поддержания здоровья; - воспитание общих и индивидуальных гигиенических навыков; - формирование основ безопасности жизнедеятельности.
4	Оздоровительное и лечебно-профилактическое сопровождение	<p>Закаливание естественными физическими факторами:</p> <ul style="list-style-type: none"> - режим теплового комфорта в выборе одежды для пребывания в группе, на занятиях по физкультуре, во время прогулок; - режим проветривания; - местные и общие воздушные ванны; - световоздушные и солнечные ванны в летний сезон; - полоскание полости рта и горла водой комнатной температуры; <p>Диспансеризация:</p> <ul style="list-style-type: none"> - профилактические осмотры детей - проверка остроты зрения; - плантография; - измерение антропометрических данных; - стоматологическая профилактика; - осмотр детей узкими специалистами.
5	Организация питания	<ul style="list-style-type: none"> - сбалансированное питание в соответствии с действующими натуральными нормами; - витаминизация третьего блюда.
6	Взаимодействие с родителями по проблеме сохранения и укрепления здоровья детей	<ul style="list-style-type: none"> - индивидуальные, групповые консультации, лекции; - семинары – практикумы; - конкурсы; - оздоровительные досуги; - анкетирование, опрос родителей; - родительский клуб «Здоровая семья»; - выпуск памяток, бюллетеней, рекомендаций, газет; - открытые просмотры физкультурных занятий.

Учитывая специфику северного региона, разработаны оптимальные дифференцированные оздоровительные и двигательные режимы на группу, которые построены с учетом особенностей соматического и нервно-психического здоровья детей, биоритмологического профиля, возрастных различий, сезонных ритмов. Основу их составляют здоровьесохраняющие технологии: В.Г. Алямовской – натуропатия; Э.С. Аветисова – гимнастика для глаз. В структуру оздоровительных режимов вплетен спектр медико-восстановительных методик, приемов, способов: гимнастика для глаз; пальчиковая гимнастика; дыхательная гимнастика; игры-упражнения для профилактики и коррекции плоскостопия и осанки.

Модель оздоровительного режима.

№	ОЗДОРОВИТЕЛЬНЫЕ МЕРОПРИЯТИЯ	ОСОБЕННОСТИ ОРГАНИЗАЦИИ И ПРОВЕДЕНИЯ
1.	Гигиеническое полоскание рта	Ежедневно, после еды
2.	Пальчиковая гимнастика	Ежедневно
3.	Дыхательная гимнастика	Ежедневно на физкультурных занятиях
4.	Гимнастика «Зоркость»	Во время занятий, требующих большой зрительной нагрузки
5.	Прогулка	Ежедневно, согласно режиму дня
6.	Занятие по плаванию	1 раз в неделю
8.	Воздушные ванны	Ежедневно, до и после сна
9.	Обеззараживание воздуха в помещениях ультрафиолетовым облучателем «Дезар – 3»	Ежедневно, по графику
10.	Сквозное проветривание	Согласно графику
11.	Витаминация: - аскорбиновая кислота - фрукты, овощи, чай с лимоном, соки	Ежедневно, витаминизация 3 блюда. Ежедневно
12.	Натуропатия: - приём бутербродов с луком и чесноком - ионизация воздуха в приемной парами чеснока	Во время обеда (с 01 октября по 01 марта) В период роста простудных заболеваний
13.	Самостоятельная деятельность детей в уголке здоровья	В течение дня.

Модель двигательного режима.

Вид занятий и форма двигательной деятельности	Средняя группа	Особенности организации
1. Организованная образовательная деятельность.		
1.1. Физическая культура	40 мин	2 раза в неделю
1.2. Плавание	20 мин	Подгруппами не более 10-12 человек. 1 раз в неделю
2. Физкультурно-оздоровительная деятельность.		
2.1. Утренняя гимнастика.	50 мин	Ежедневно
2.2. Динамические паузы во время перерыва между занятиями.	10 мин	Во время перерыва между занятиями с преобладанием статических поз)

2.3.Физминутка	20 мин	Ежедневно (в зависимости от вида и содержания занятий)
2.4. Подвижные игры и физические упражнения на прогулках, в утренние часы, после завтрака.	70 мин	Ежедневно.
2.5. Индивидуальная работа по развитию движений.	70 мин	Ежедневно во время утренней прогулки
2.6. Дифференцированные игры – упражнения на прогулке.	40 мин	Ежедневно, во время вечерней прогулки
2.7.Динамический час.	40 мин	2-3 раза в неделю
2.8. Закаливающие мероприятия в сочетании с физическими упражнениями	30 мин	Ежедневно.
2.9. Гимнастика пробуждения после дневного сна	40 мин	Ежедневно.
2.10. Музыкальные движения (игры, танцы, этюды)	20 мин	2 раза в неделю, на музыкальных занятиях.
2.11. Спортивные кружки и секции	-	
2.11. Самостоятельная двигательная, игровая, бытовая деятельность.	100 мин	Ежедневно, под руководством воспитателя.
3. Активный отдых.		
4.1. Физкультурные досуги, занятия – развлечения.	120 мин	1-2 раза в месяц.
4.2. Физкультурно-спортивные праздники	Зрители у старших групп	
4.3. Спартакиады вне детского сада.	-	-
4.4. Пешие прогулки.	30 мин	В летний период (1 раз в месяц, во время утренней прогулки.)
4.6. Дни здоровья	40 мин	1 раз в квартал

БАЗОВЫЙ ВИД ДЕЯТЕЛЬНОСТИ	ПЕРИОДИЧНОСТЬ
	Средняя группа
Организованная образовательная деятельность	
Физическая культура	2 раза в неделю
Плавание	1 раз в неделю
Познавательное развитие (познавательные действия и сенсорные эталоны, математические представления)	1 раз в неделю
Познавательное развитие (окружающий мир, природа)	1 раз в неделю
Развитие речи	1 раз в неделю
Рисование	1 раз в неделю
Лепка/аппликация/конструирование	1 раз в неделю (чередовать)
Музыка	2 раза в неделю
ИТОГО	10 занятий в неделю
Взаимодействие взрослого с детьми в различных видах деятельности	
Чтение художественной литературы	ежедневно
Конструктивно-модельная деятельность	1 раз в неделю
Игровая деятельность	ежедневно
Общение при проведении режимных моментов	ежедневно
Дежурства	ежедневно
Прогулки	ежедневно
Кружковая и секционная работа	1 раз в неделю
Самостоятельная деятельность детей	
Самостоятельная игра	ежедневно
Познавательно-исследовательская деятельность	ежедневно
Самостоятельная деятельность детей в центрах (уголках) развития	ежедневно
Оздоровительная работа	
Утренняя гимнастика	ежедневно
Гимнастика пробуждения после дневного сна	ежедневно
Гигиенические процедуры	ежедневно
Комплексы закаливающих процедур	ежедневно

3.4 Модель воспитательного и образовательного процесса с учетом традиционных событий, праздников, мероприятий

Проектирование воспитательного и образовательного процесса в группе построено с учетом контингента воспитанников, их индивидуальных и возрастных особенностей, социального заказа родителей. При конструировании воспитательно-образовательного процесса использованы положительные стороны комплексно-тематической и предметно - средовой моделей построения воспитательно-образовательного процесса: ненавязчивая позиция взрослого, разнообразие детской активности, свободный выбор предметного материала.

Комплексно-тематическая модель: основу организации образовательных содержаний ставится тема, которая выступает как сообщаемое знание и представляется в эмоционально-образной форме. Реализация темы в разных видах детской деятельности (“проживание” ее ребенком) вынуждает взрослого к выбору более свободной позиции, приближая ее к партнерской.

Предметно-средовая модель: содержание образования проецируется непосредственно на предметную среду. Взрослый – организатор предметных сред, подбирает автодидактический, развивающий материал, провоцирует пробы и фиксирует ошибки ребенка.

Организационной основой реализации Программы является Календарь праздников (событий, проектов, игровых обучающих ситуаций, тематических недель).

Нами определены темообразующие факторы:

- реальные события, происходящие в окружающем мире и вызывающие интерес детей (яркие природные явления и общественные события, праздники.)
- воображаемые события, описываемые в художественном произведении, которое воспитатель читает детям;
- события, специально «смоделированные» воспитателем (исходя из развивающих задач): внесение в группу предметов, ранее неизвестных детям, с необычным эффектом или назначением, вызывающих неподдельный интерес и исследовательскую активность (Что это такое? Что с этим делать? Как это действует?);
- события, происходящие в жизни возрастной группы, «заражающие» детей и приводящие к удерживающимся какое-то время интересам, корни которых лежат, как правило, в средствах массовой коммуникации и игрушечной индустрии (например, увлечение динозаврами и т. п.).

Построение всего образовательного процесса вокруг одной центральной темы дает большие возможности для развития детей. Темы помогают организовать информацию оптимальным способом. У дошкольников появляются многочисленные возможности для практики, экспериментирования, развития основных навыков, понятийного мышления.

Выделение основной темы периода не означает, что абсолютно вся деятельность детей должна быть посвящена этой теме. Цель введения основной темы периода — интегрировать образовательную деятельность и избежать неоправданного дробления детской деятельности по образовательным областям.

Одной теме уделяется две недели. Тема недели отражается в подборе материалов, находящихся в группе и центрах (уголках) развития.

В основу реализации комплексно-тематического принципа построения Программы положен примерный календарь праздников и общественных событий, который обеспечивает:

- социально-личностную ориентированность и мотивацию всех видов детской деятельности в ходе подготовки и проведения праздников;
- «проживание» ребёнком содержания дошкольного образования во всех видах детской деятельности;
- поддержание эмоционально-положительного настроения ребёнка в течение всего периода освоения Программы;
- технологичность работы педагогов по реализации Программы;
- возможность реализации принципа построения Программы по спирали, или от простого к сложному (часть тем повторяется в следующем возрастном периоде дошкольного детства, при этом возрастает мера участия детей и сложность задач, решаемых каждым ребёнком);
- выполнение функции сплочения общественного и семейного дошкольного образования (включение в работу над темой родителей воспитанников);

Праздники, как структурные единицы примерного календаря праздников дополнены другими социально и личностно значимыми для участников образовательного процесса событиями, приоритетного направления деятельности, национально-культурных, демографических, климатических и других условий, в которых осуществляется образовательный процесс, традиций детского сада, пристрастий и увлечений детей, событий повседневной жизни.

При организации воспитательно-образовательного процесса обеспечивается единство воспитательных, развивающих и обучающих целей и задач, при этом поставленные цели и задачи решаются без перегрузки детей, на необходимом и достаточном материале, максимально приближаясь к разумному «минимуму». Тематический принцип построения образовательного процесса позволяет легко вводить региональные и этнокультурные компоненты, учитывать специфику дошкольного учреждения.

Календарь тематических недель (праздников, событий, проектов и т.д.)

Дата	Тема недели	Итоговое мероприятие с детьми группы	Мероприятия с родителями группы	Итоговые мероприятия и праздники ДОУ
Сентябрь				
Тема месяца: «Осень – чудная пора!»				
4.09.2023-15.09.2023	<u>«Здравствуй осень золотая»</u> ценность: «Природа»	Игровой досуг «Осенний сюрприз»	<u>Информационные стенды</u> (образовательная программа ДОУ, годовые задачи, кружковая деятельность и др.) <u>Стеновая информация</u> (постер) к неделе дорожной безопасности «Знает правила семья, значит, знаю их и я»	- «Путешествие на парашюте в поисках книги знаний!» (посвященное Дню знаний)
18.09.2023-29.09.2023	<u>«Что нам осень принесла?»</u> ценность: «Труд»		<u>Фотовыставка</u> «Осенний калейдоскоп» <u>Стеновая информация</u> (постеры, видеоролик) по календарю образовательных событий	
Октябрь				
Тема месяца: «В мире животных»				
2.10.2023-13.10.2023	<u>«Осенние заботы птиц и зверей»</u> (животные и птицы Таймыра) ценность: «Познание»	Викторина «В мире животных»	<u>Родительское собрание</u> «Мы рады встрече с Вами!» <u>Стеновая информация</u> «Приготовим витаминный осенний стол дома»	
16.10.2023-27.10.2023	<u>Домашние животные и птицы»</u> ценность: «Природа», «Милосердие»		<u>Стеновая информация</u> (постеры, видеоролик) по календарю образовательных событий	- Осеннее развлечение «Лесные приключения»
30.10.2023-03.11.2023	Неделя по интересам детей и родителей ценность: «Сотрудничество»			
Ноябрь				
Тема месяца: «Мы такие разные, но мы одна семья»				
6.11.2023-17.11.2023	<u>«Культура и традиции народов России»</u> ценность: «Родина»	Спортивное развлечение «Дружат мальчики и девочки»		- Фестиваль «Дружат дети всей страны!» (для молодых семей)
20.11.2023-1.12.2023	<u>«Моя дружная семья»</u> ценность: «Семья»		<u>Стеновая информация</u> (постеры, видеоролик) по календарю	

			образовательных событий	
Декабрь				
Тема месяца: «Пришла зима – отворяй ворота»				
4.12.2023-15.12.2023	<u>«Зимушка-зима»</u> ценность: «Красота»			
18.12.2023-29.12.2023	<u>«Прошлое и настоящее одежды»</u> ценность: «Человек»	Досуг «Зимние забавы»	<u>Стеновая информация</u> «Безопасный Новый год» <u>Стеновая информация</u> (постеры, видеоролик) по календарю образовательных событий	- Новогодний конкурс «Новогодние чудеса для детворы» - Новогоднее праздничное мероприятие «Новогодние приключения в цирке»
Январь				
Тема месяца: «Мир вокруг нас»				
9.01.2024-19.01.2024	<u>«Путешествие в мир мебели»</u> ценность: «Человек»	Викторина «Что нас окружает?»	<u>Стеновая информация</u> «Оздоровительные мероприятия в детском саду и дома!»	
22.01.2024-2.02.2024	«Такая разная посуда» ценность: «Красота»		<u>Стеновая информация</u> (постеры, видеоролик) по календарю образовательных событий	
Февраль				
Тема месяца: «Транспорт»				
5.02.2024-16.02.2024	<u>«Специальный транспорт»</u> (службы спасения) ценность: «Жизнь»	Развлечение «Светофорчик в гостях у ребят»		- Северный (региональный) праздник «Хэйро» «В гостях у солнышка»
19.02.2024-1.03.2024	<u>«Такие разные машины»</u> ценность: «Познание»		<u>Выставка</u> групповых поздравительных газет «Лучше папы-друга нет!» <u>Стеновая информация</u> (постеры, видеоролик) по календарю образовательных событий	- «Аты – баты шли солдаты!» - музыкально-спортивное развлечение для детей среднего возраста.
Март				
Тема месяца: «Красота вокруг нас»				
4.03.2024-15.03.2024	<u>«Мир комнатных растений»</u> ценность: «Человек», «Природа»	Игра-путешествие «По страницам сказок»	<u>Выставка</u> стенгазет «Мамочка, мамуля, как тебя люблю я!»	«Мама-солнышко мое!» - декада праздничных мероприятий, посвященных Международному женскому дню – 8

				марта!
18.03.2024- 29.03.2024	<u>«Мы идем в театр»</u> ценность: «Культура»		<u>Стендовая информация</u> «Организация кружковой деятельности в группе» <u>Стендовая информация</u> (постеры, видеоролик) по календарю образовательных событий	- Неделя искусства (театральные постановки)
Апрель				
Тема месяца: «Весна»				
1.04.2024- 12.04.2024	<u>«Азбука здоровья»</u> ценность: «Здоровье»		<u>Родительское собрание</u> «Вот и на год мы стали взрослее» <u>Информационные стенды, буклеты</u> «Роль родителей в укреплении здоровья детей и приобщении их к ЗОЖ»	- Спортивный досуг «Что нам нужно для здоровья?»
15.04.2024- 26.04.2024	<u>«Весны прекрасные мгновенья»</u> ценность: «Природа», «Красота»	Спортивное развлечение «Мы растём сильными и здоровыми»	<u>Стендовая информация</u> «Правильное питание – залог здоровья» <u>«Открытые занятия»</u> для родителей. По итогам работы платных образовательных кружков. <u>Стендовая информация</u> (постеры, видеоролик) по календарю образовательных событий	
29.04.2024- 3.05.2024	Неделя по интересам детей и родителей ценность-доминанта: «Сотрудничество»			
Май				
Тема месяца: «Мир. Труд. Май»				
06.05.2024- 17.05.2024	<u>«Никто не забыт, ничто не забыто!»</u> ценность: «Родина»		<u>Стендовая информация</u> «Профилактика кишечных инфекций». Быть здоровыми хотим»	
20.05.2024- 31.05.2024	<u>«Труд наших родителей»</u> ценность: «Труд»	Развлечение «Незнайка выбирает профессию»	<u>Стендовая информация</u> (постеры, видеоролик) по календарю образовательных	

			событий	
Июнь				
Тема месяца: «Детства чудная пора»				
3.06.2024-14.06.2024	<u>«Дружат дети всей планеты»</u> ценность: «Дружба»	Спортивный досуг «Вот оно какое наше лето»	<u>Стеновая информация</u> «Летний отдых в городе»	- «Солнце красное, да Лето ясное!» - спортивно-музыкальный праздник, посвященный открытию летней площадки.
17.06.2024-28.06.2024	<u>«Летняя азбука безопасности»</u> ценность: «Жизнь»		<u>Памятка</u> «Как оказать помощь при солнечном ударе» <u>Стеновая информация</u> (постеры, видеоролик) по календарю образовательных событий	- День памяти (дата ВОВ), рисунки на асфальте «Пусть всегда будет солнце»
Июль				
Тема месяца: «Мой любимый город»				
1.07.2024-12.07.2024	<u>«Растения и животные Таймыра»</u> ценность: «Познание», «Природа»	Развлечение «Игры нашего двора»	<u>Стеновая информация</u> «Безопасность детей летом!» <u>Рекомендации</u> «Научи меня кататься, папа!» (велосипед, самокат, ролики).	- Флэшмоб с родителями и воспитанниками ко дню семьи любви и верности; - Проект «Профессии моей семьи» ко дню города Норильска.
15.07.2024-26.07.2024	<u>«Мой любимый город»</u> ценность: «Родина»		<u>Стеновая информация</u> (постеры, видеоролик) по календарю образовательных событий	- «День рождения карандаша» - игровая программа - конкурс творческих рисунков
29.07.2024-2.08.2024	Неделя по интересам детей и родителей ценность-доминанта: «Сотрудничество»			
Август				
Тема месяца: «Счастливое детство»				
5.08.2024-16.08.2024	<u>«Спорт – здоровье, спорт – игра, физкульт – Ура!»</u> ценность: «Здоровье»	Спортивное развлечение «Летние забавы»		
19.08.2024-30.08.2024	<u>«До свидания лето!»</u> ценность: «Добро»		<u>Фотовыставка</u> «Краски уходящего лета» <u>Стеновая информация</u> по итогам летней оздоровительной компании «До свидания, Лето!»	- «Лето провожай, весело играй» - праздник, посвященный закрытию летнего сезона

3.5. Формы работы по реализации парциальных образовательных программ, программы кружковой работы

Содержание части Программы, формируемой участниками образовательных отношений, представлено следующими парциальными программами, направленными на развитие детей в одной или нескольких образовательных областях:

- Программой «Обучение плаванию в детском саду» Т.И. Осокиной;

Содержание образовательной деятельности по Программе «Обучение плаванию детей дошкольного возраста»

Для реализации задач образовательной области «Физическое развитие» ведется работа по *программе обучения плаванию детей дошкольного возраста Т.И.Осокиной, Е.А.Тимофеевой.*

Цели программы: обучение детей дошкольного возраста плаванию; закаливание и укрепление детского организма; обучение каждого ребенка осознанно заниматься физическими упражнениями; создание основы для разностороннего физического развития (развитие и укрепление опорно-двигательного аппарата, сердечно-сосудистой, дыхательной и нервной систем).

Занятия по обучению детей плаванию проводятся 1 раз в неделю

Задачи обучения плаванию:

Возрастная группа	Задачи обучения плаванию
Средняя группа	Напомнить детям о правилах поведения в бассейне. Учить уверенно погружаться в воду с головой. Упражнять в передвижении в парах. Упражнять в умении выполнять выдох в воду. Формировать умение принимать горизонтальное положение тела на воде. Продолжать формировать умение делать глубокий вдох и продолжительный выдох. Учить передвигаться и ориентироваться под водой. Учить детей лежать на воде. Приучать внимательно слушать педагога, быстро, организованно действовать по сигналу. Учить выдоху и вдоху во время скольжения на груди. Ознакомиться с сочетанием вдоха и выдоха в горизонтальном положении. Учить детей скольжению на груди. Развивать ориентировку в воде, самостоятельность действий. Формировать умение открывать глаза в воде. Добиваться самостоятельности и активности детей.

Содержание игр и упражнений на воде:

Возрастная группа	Содержание игр и упражнений на воде
Средняя группа	Передвижение по дну шагом, бегом, прыжками; входить и погружаться в воду, бегать и играть в воде. Приучать без боязни купаться, играть и плескаться в бассейне, погружение лица и головы в воду, открывание глаз, рассматривание предметов на дне. Глубокий вдох и последующий выдох в воду. Лежание на груди и на спине. Упражнения в скольжении на груди и на

Возрастная группа	Содержание игр и упражнений на воде
	<p>спине с помощью воспитателя и самостоятельно. Движение ногами, сидя в воде, опираясь на руки, скольжение с движениями ног с помощью (буксировка) и самостоятельно.</p> <p>Игры: «Невод», «Волны на море», «Паровозик», «Лодочки и ледоколы», «Дельфинята», «Мячики», «Крокодильчики», «Поезд в туннеле», «Великаны и гномы», «Спрячься в воду», «Торпеды», «Стрелы», «Попловок», «Раки», «Бегом в воду», «Возьми мяч», «Аист», «Самолеты, на посадку», «Кто ловкий», «Делай так, как я».</p>

Формы работы с детьми в рамках реализации программы:

- беседы;
- рассматривание иллюстраций;
- занятия по обучению плаванию;
- игры на воде;
- досуги и развлечения на воде.

Формы работы с родителями в рамках реализации программы:

- консультации;
- беседы;
- фотостенды;
- открытые просмотры занятий;
- досуги и развлечения на воде.

Методическое обеспечение к программе «Обучение плаванию в детском саду»

Методические пособия	<p>Обучение плаванию в детском саду: Кн. Для воспитателей дет сада и родителей/ Т.И.Осокина, Е.А.Тимофеева, Т.Л.Богина. – М.: Просвещение. 1991.</p> <p>Осокина Т.И. Как научить детей плавать: Пособие для воспитателя дет сада. – 3-е изд.– М.: Просвещение, 1985.</p>
Наглядно-дидактические пособия	<p>Плакаты:</p> <p>«Техника плавания способом кроль на груди», «Облегченные и неспортивные способы плавания», «Техника плавания способом брасс»</p>

КРАТКАЯ ПРЕЗЕНТАЦИЯ ОБРАЗОВАТЕЛЬНОЙ ПРОГРАММЫ МБДОУ «ДЕТСКИЙ САД № 66 «РАДОСТЬ»

**ИНФОРМАЦИЯ ДЛЯ РОДИТЕЛЕЙ
О ВВЕДЕНИИ С 1 СЕНТЯБРЯ
ФЕДЕРАЛЬНОЙ ОБРАЗОВАТЕЛЬНОЙ
ПРОГРАММЫ ДОШКОЛЬНОГО
ОБРАЗОВАНИЯ**

ОСОБЕННОСТИ ФЕДЕРАЛЬНОЙ ПРОГРАММЫ ДО

- ИМЕЕТ СТАТУС НОРМАТИВНОГО ДОКУМЕНТА**
разработана в соответствии с Федеральным государственным образовательным стандартом дошкольного образования, является обязательной к исполнению.
- НАПРАВЛЕНА НА СОЗДАНИЕ ЕДИНОГО ЯДРА СОДЕРЖАНИЯ ДОШКОЛЬНОГО ОБРАЗОВАНИЯ**
содержит единые для всех регионов России требования к содержанию образования дошкольного образования, определяет единые для всех регионов России требования к условиям реализации образовательной программы.
- ОБЕСПЕЧИВАЕТ СОЗДАНИЕ ЕДИНОГО ОБРАЗОВАТЕЛЬНОГО ПРОСТРАНСТВА ВОСПИТАНИЯ И ОБУЧЕНИЯ ДЕТЕЙ ОТ РОЖДЕНИЯ ДО ПОСТУПЛЕНИЯ В ШКОЛУ**
определяет единые для всех регионов России требования к условиям реализации образовательной программы, определяет единые для всех регионов России требования к содержанию образования дошкольного образования, определяет единые для всех регионов России требования к результатам освоения образовательной программы.
- ОПРЕДЕЛЯЕТ ЕДИНЫЕ ДЛЯ ВСЕХ РЕГИОНОВ ОБЪЕМ И СОДЕРЖАНИЕ ДО И ПОСЛЕДОВАТЕЛЬНЫЕ РЕЗУЛЬТАТЫ ОСВОЕНИЯ ОБРАЗОВАТЕЛЬНОЙ ПРОГРАММЫ**
определяет единые для всех регионов России требования к условиям реализации образовательной программы, определяет единые для всех регионов России требования к содержанию образования дошкольного образования, определяет единые для всех регионов России требования к результатам освоения образовательной программы.

Программа предполагает комплексность подхода, обеспечивая развитие детей во всех пяти взаимодействующих образовательных областях на основе разных видов детской деятельности:

ОБРАЗОВАТЕЛЬНЫЕ ОБЛАСТИ:

- Социально-коммуникативное развитие
- Познавательное развитие
- Речевое развитие
- Художественно-эстетическое развитие
- Физическое развитие

ВИДЫ ДЕТСКОЙ ДЕЯТЕЛЬНОСТИ:

- Игровая
- Коммуникативная
- Самостоятельная и элементарный бытовой труд
- Двигательная
- Изобразительная
- Познавательно-исследовательская
- Музыкальная
- Восприятие художественной литературы и фольклора
- Конструирование

ЗАДАЧИ И ПРИНЦИПЫ ФОП ДО

ЗАДАЧИ ДОШКОЛЬНОГО ОБРАЗОВАНИЯ ПО ФОП ДО:

- ОБЕСПЕЧЕНИЕ ЕДИНЫХ СОДЕРЖАНИЯ ДО И ПЛАНИРУЕМЫХ РЕЗУЛЬТАТОВ ОСВОЕНИЯ ОП ДО.
- ОБЕСПЕЧЕНИЕ РАЗВИТИЯ ФИЗИЧЕСКИХ, ЛИЧНОСТНЫХ, НАДЛЕЖАЩИХ КАЧЕСТВ И ОСНОВ ПАТРИОТИЗМА, ИНТЕЛЛЕКТУАЛЬНЫХ И УДОЖЕСТВЕННО-ТВОРЧЕСКИХ СПОСОБНОСТЕЙ РЕБЕНКА, ЕГО ИНИЦИАТИВНОСТИ, САМОСТОЯТЕЛЬНОСТИ И ОТВЕТСТВЕННОСТИ.
- ОХРАНА И УКРЕПЛЕНИЕ ФИЗИЧЕСКОГО И ПСИХИЧЕСКОГО ЗДОРОВЬЯ ДЕТЕЙ, ЭМОЦИОНАЛЬНОГО БЛАГОПОЛУЧИЯ.
- ДОСТИЖЕНИЕ ДЕТЬМИ, НА ЭТАПЕ ЗАВЕРШЕНИЯ ДО, УРОВНЯ РАЗВИТИЯ ДОСТАТОЧНОГО ДЛЯ ОСВОЕНИЯ ОП НАЧАЛЬНОГО ОБРАЗОВАНИЯ.
- ПРИОБРЕТЕНИЕ ДЕТЕЙ К БАЗОВЫМ ЦЕННОСТЯМ РОССИЙСКОГО НАРОДА.
- ОБЕСПЕЧЕНИЕ ПСИХОЛОГО-ПЕДАГОГИЧЕСКОЙ ПОДДЕРЖКИ СЕМЬИ И ПОВЫШЕНИЯ КОМПЕТЕНТНОСТИ РОДИТЕЛЕЙ.
- ПОСТРОЕНИЕ СОДЕРЖАНИЯ ОП С УЧЕТОМ ВОЗРАСТНОГО И ИНДИВИДУАЛЬНЫХ ОСОБЕННОСТЕЙ РАЗВИТИЯ.
- СОЗДАНИЕ УСЛОВИЙ ДЛЯ РАВНОГО ДОСТУПА К ОБРАЗОВАНИЮ.

ПРИНЦИПЫ ДОШКОЛЬНОГО ОБРАЗОВАНИЯ ПО ФОП ДО В ФОП ДО:

- ПОСТРОЕНИЕ ОП НА ОСНОВЕ ИНДИВИДУАЛЬНЫХ ОСОБЕННОСТЕЙ РЕБЕНКА, ПРИ КОТОРОМ ОН СТАНОВИТСЯ АКТИВНЫМ В ВЫБОРЕ СОДЕРЖАНИЯ СВОЕГО ОБРАЗОВАНИЯ (СУБЪЕКТНО, ОБРАЗОВАНИЕ).
- ПОЛНОЦЕННОЕ ПРОЖИВАНИЕ РЕБЕНКОМ ВСЕХ ЭТАПОВ ДЕТСТВА (АДАПТИВАЦИЯ).
- СОТРУДНИЧЕСТВО ДЕТЕЙ И РОДИТЕЛЕЙ, ПЕДАГОГИЧЕСКИХ РАБОТНИКОВ.
- ФОРМИРОВАНИЕ ПОЗНАВАТЕЛЬНЫХ ИНТЕРЕСОВ И ПОЗНАВАТЕЛЬНЫХ ДЕЙСТВИЙ.
- СОТРУДНИЧЕСТВО ДОО С СЕМЬЕЙ.
- ПОДДЕРЖКА ИНИЦИАТИВЫ ДЕТЕЙ.
- РЕБЕНОК ПОЛНОЦЕННОЙ УЧАСТИИ ОБРАЗОВАТЕЛЬНЫХ ОТНОШЕНИЙ.
- ПРИОБРЕТЕНИЕ ДЕТЕЙ К СОЦИАЛЬНО-КУЛЬТУРНЫМ НОРМАМ, ТРАДИЦИЯМ СЕМЬИ, ОБЩЕСТВА И ГОСУДАРСТВА.
- ВОЗРАСТНАЯ АДЕКВАТНОСТЬ.
- УЧЕТ ЭТНОКУЛЬТУРНОЙ СИТУАЦИИ РАЗВИТИЯ.

6

ФУНКЦИИ ФОП ДО

ФЕДЕРАЛЬНАЯ ОБРАЗОВАТЕЛЬНАЯ ПРОГРАММА ДОШКОЛЬНОГО ОБРАЗОВАНИЯ (ФОП ДО) – УТВЕРЖДЕНА 25 НОЯБРЯ 2022 ГОДА

ФУНКЦИИ ДОШКОЛЬНОГО ОБРАЗОВАНИЯ РЕАЛИЗУЮЩИЕСЯ ФОП ДО

ОБУЧЕНИЕ И ВОСПИТАНИЕ РЕБЕНКА КАК ГРАЖДАНИНА РОССИЙСКОЙ ФЕДЕРАЦИИ – ФОРМИРОВАНИЕ ОСНОВ ЕГО ГРАЖДАНСКОЙ И КУЛЬТУРНОЙ ИДЕНТИЧНОСТИ ДОСТУПНЫМИ СРЕДСТВАМИ ДЛЯ ВОЗРАСТА РЕБЕНКА.

СОЗДАНИЕ ЕДИНОГО СОДЕРЖАНИЯ ДОШКОЛЬНОГО ОБРАЗОВАНИЯ – ПРИОБРЕТЕНИЕ ДЕТЕЙ К ТРАДИЦИОННЫМ ДУХОВНО-НАДЛЕЖАЩИМ И СОЦИАЛЬНО-КУЛЬТУРНЫМ ЦЕННОСТЯМ РОССИЙСКОГО НАРОДА, ЗНАНИЕ И УВАЖЕНИЕ ИСТОРИИ И КУЛЬТУРЫ СВОЕЙ СЕМЬИ, БОЛЬШОЙ И МАЛОЙ РОДИНЫ.

СОЗДАНИЕ ЕДИНОГО ФЕДЕРАЛЬНОГО ОБРАЗОВАТЕЛЬНОГО ПРОСТРАНСТВА – ВОСПИТАНИЕ И ОБУЧЕНИЕ ОТ РОЖДЕНИЯ ДО ШКОЛЫ В РАВНЫХ УСЛОВИЯХ ДО, ВНЕЗАВИСИМОСТИ ОТ МЕСТА ПРОЖИВАНИЯ.

2

К ПЯТИ ГОДАМ

ПЛАНИРУЕМЫЕ РЕЗУЛЬТАТЫ

- ПРОЯВЛЯЕТ ИНТЕРЕС К РАЗНООБРАЗНЫМ ФИЗИЧЕСКИМ УПРАЖНЕНИЯМ.
- ИНТЕРЕСУЕТСЯ ФАКТОРАМИ, ОБЕСПЕЧИВАЮЩИМИ ЗДОРОВЬЕ.
- ВЛАДЕЕТ ЗНАНИЯМИ И РАЗНЫМИ СПОСОБАМИ ДЕЯТЕЛЬНОСТИ ДЛЯ РЕШЕНИЯ ПОСТАВЛЕННЫХ ВОЗРАСТНЫМИ ЗАДАЧАМИ.
- ВЫПОЛНЯЕТ САМОСТОЯТЕЛЬНО ЗНАКОМЫЕ ПРАВИЛА ОБЩЕНИЯ СО ВОЗРАСТНЫМИ.
- ПРОЯВЛЯЕТ ТВОРЧЕСТВО В СОЗДАНИИ ИГРОВОЙ ОБСТАНОВКИ, В ТЕАТРАЛИЗАЦИИ.
- ПРОЯВЛЯЕТ ВЫСОКУЮ АКТИВНОСТЬ И ЛЮБОЗНАТЕЛЬНОСТЬ, ЗАДАЕТ МНОГО ВОПРОСОВ ПОИСКОВОГО ХАРАКТЕРА.
- ДЕМОНСТРИРУЕТ ХОРОШУЮ КООРДИНАЦИЮ, ХОРОШЕЕ РАЗВИТИЕ КРУПНОЙ И МЕЛОКОЙ МОТОРИКИ РУК.
- СТРЕМИТСЯ К САМОСТОЯТЕЛЬНОМУ ОСУЩЕСТВЛЕНИЮ ПРОЦЕССОВ ЛИЧНОЙ ГИГИЕНЫ.
- ДЕМОНСТРИРУЕТ АКТИВНОСТЬ В ОБЩЕНИИ, РЕШАЕТ БЫТОВЫЕ И ИГРОВЫЕ ЗАДАЧИ ПОСРЕДСТВОМ ОБЩЕНИЯ.
- ЗАМЕЧАЕТ ЯРКО ВЫРАЖЕННОЕ ЭМОЦИОНАЛЬНОЕ СОСТОЯНИЕ СОВЕРСТНИКА ИЛИ БЛИЗКИХ.
- ПРОЯВЛЯЕТ ПОЗНАВАТЕЛЬНЫЙ ИНТЕРЕС К ТРУДУ ВОЗРАСТНЫХ, ПРОФЕССИОНАМ, ТЕХНИКЕ.
- ИНИЦИАТИВЕН В РАЗГОВОРЕ.

11